


COMUNE

**DI
BISSONE**



**CONSUNTIVO
2025**

Numero	Data	Risoluzione Municipale
3/2026	13.04.2026	182/2026

Signora Presidente,
Signore e Signori Consiglieri comunali,

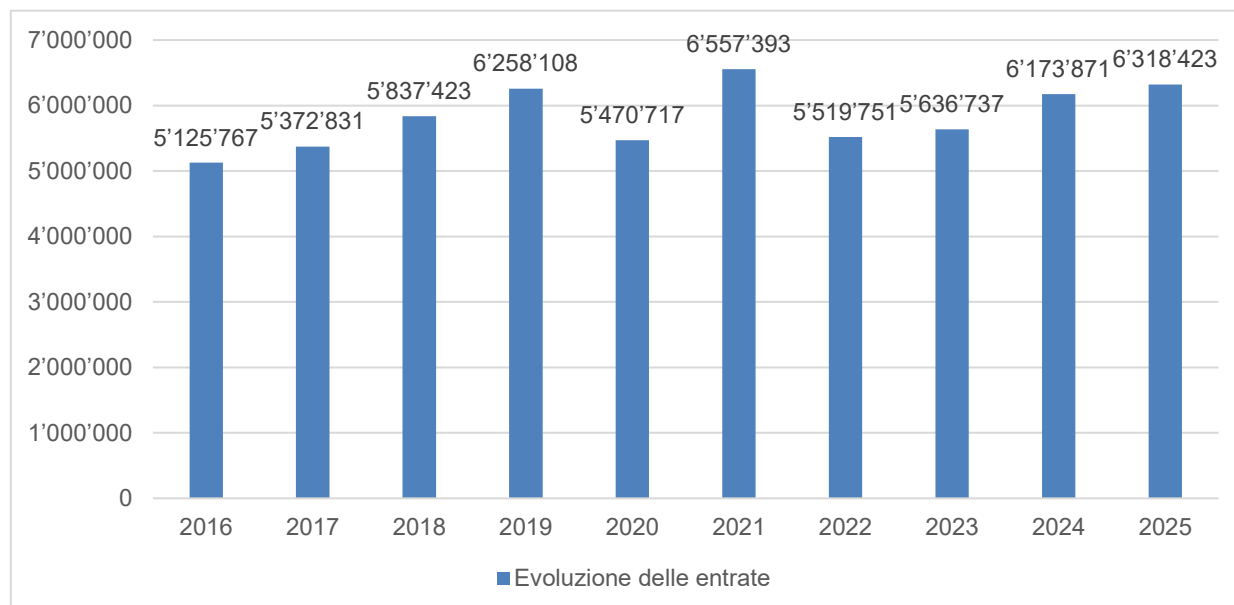
sottoponiamo per esame ed approvazione il Messaggio Municipale no. 3/2026 accompagnante il Bilancio consuntivo 2025 del Comune di Bissone.

1. SINTESI DEL CONSUNTIVO 2025

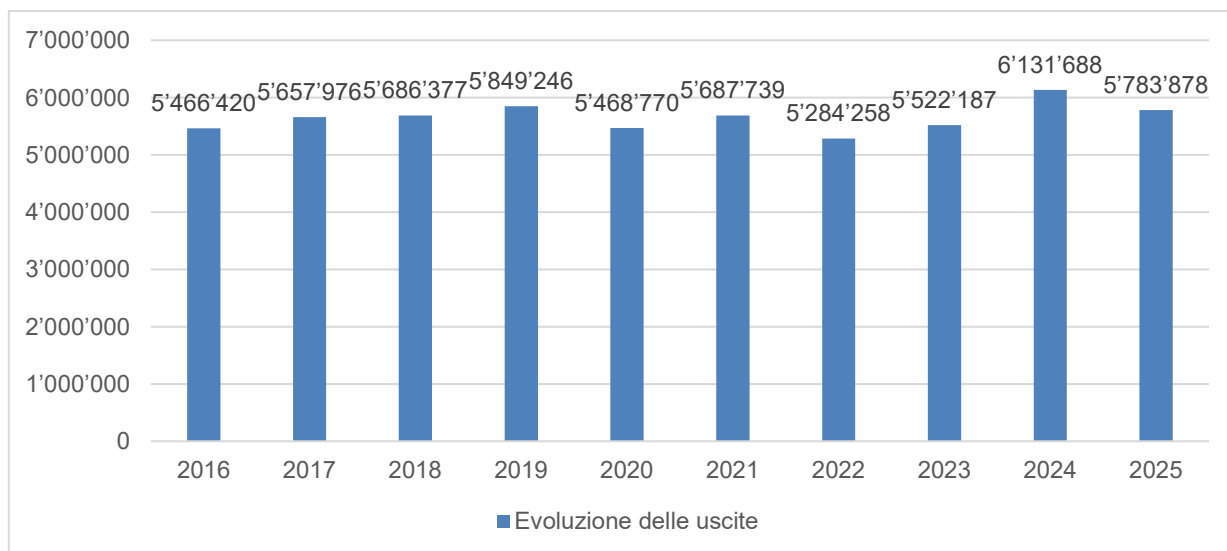
1.1 Gestione corrente

	C 2025 (MCA2)	C 2024 (MCA2)	C 2023 (MCA2)
Totale spese correnti	5'783'878	6'131'688	5'522'187
Totale entrate correnti	6'318'423	6'173'871	5'636'737
Risultato d'esercizio	534'545	42'183	114'549
Autofinanziamento	1'261'244	534'824	645'599

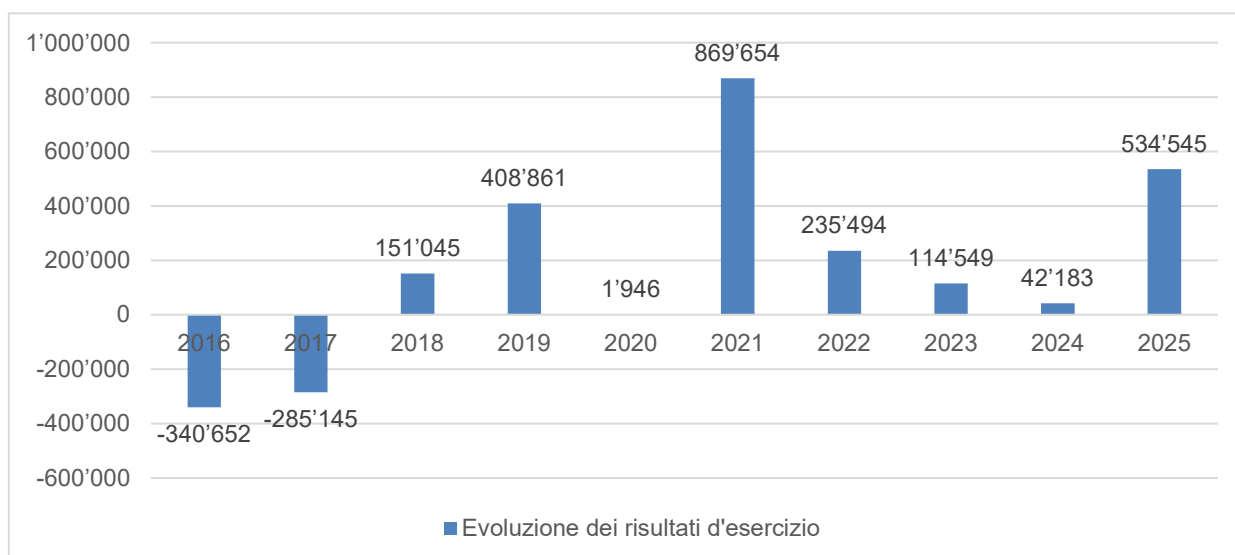
1.2 Evoluzione delle entrate



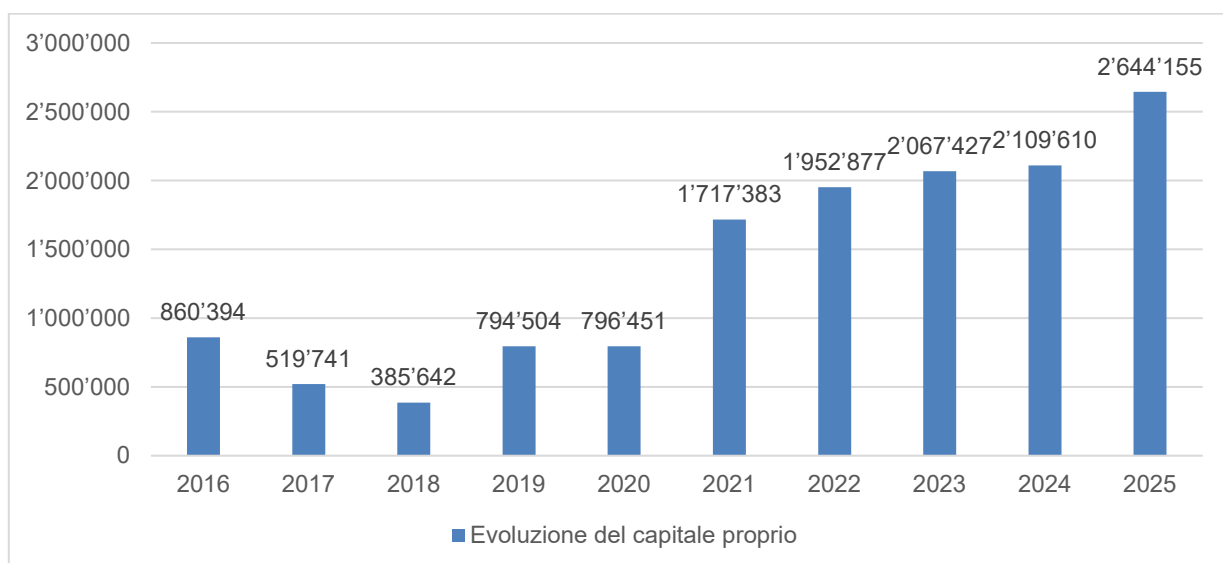
1.3 Evoluzione delle uscite



1.4 Evoluzione dei risultati d'esercizio

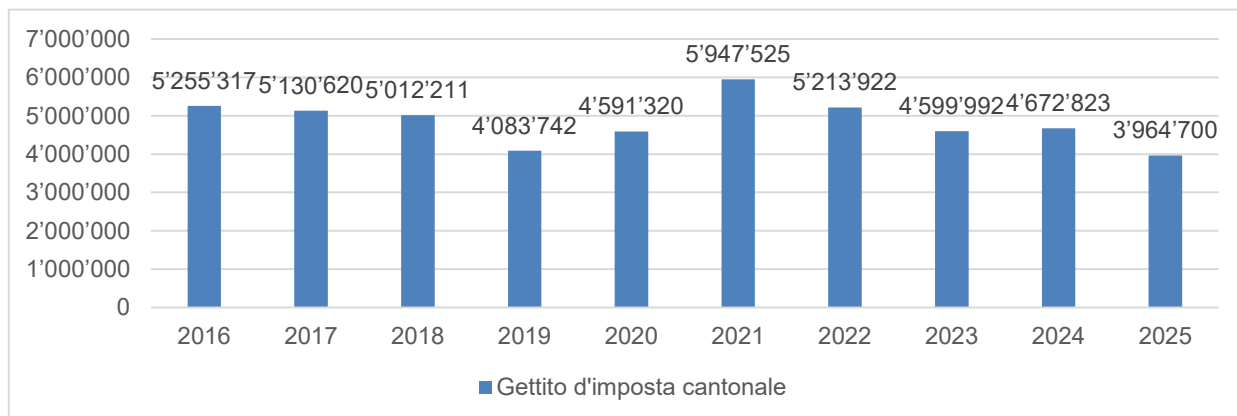


1.5 Evoluzione del capitale proprio



2. GETTITO FISCALE – EVOLUZIONE GETTITO CANTONALE

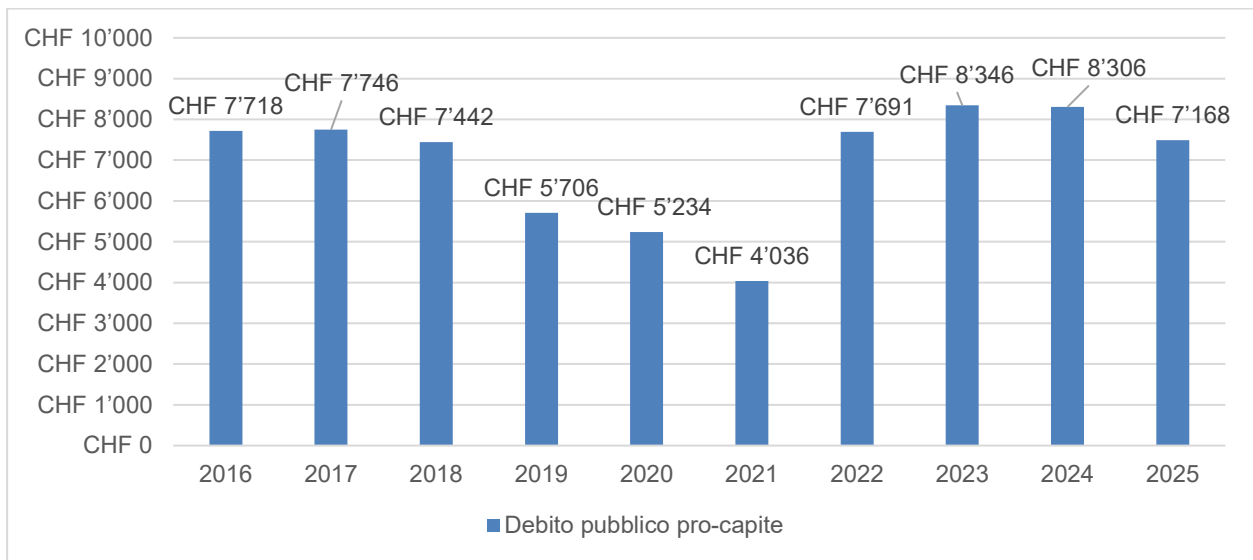
Anno	Tipologia	Gettito imposta cantonale (CHF)
2017	dato accertato SEL	5'130'620
2018	dato accertato SEL	5'012'211
2019	dato accertato SEL	4'083'742
2020	dato accertato SEL	4'591'320
2021	dato accertato SEL	5'947'525
2022	dato accertato SEL	5'213'922
2023	dato provvisorio C2023	4'599'992
2024	dato provvisorio C2024	4'672'823
2025	dato provvisorio C2025	3'964'700



3. DEBITO PUBBLICO

Il debito pubblico è costituito dalla differenza fra il totale dei debiti ed il valore dei beni patrimoniali allibrati a bilancio (art. 161 cpv. 1 LOC).

Anno	Capitale di terzi	Finanziam. speciali	Beni patrimoniali	Debito pubblico	Popolazione residente	Pro-capite
2017	14'173'600	237'700	7'238'100	7'172'796	926	7'746
2018	14'857'600	303'200	8'284'900	6'876'408	924	7'442
2019	14'612'153	335'899	9'630'225	5'209'578	913	5'706
2020	12'504'426	356'027	7'898'196	4'961'832	948	5'234
2021	11'324'418	362'379	7'860'812	3'826'128	948	4'036
2022	13'605'220	448'319	6'785'085	7'268'455	945	7'691
2023	12'767'441	395'910	5'192'918	7'970'433	955	8'346
2024	13'062'743	343'902	5'225'360	8'181'285	985	8'306
2025	12'063'348	214'674	5'217'740	7'060'282	985	7'168



4. GESTIONE CORRENTE 2025 – COMMENTO SULLE VARIAZIONI

❖ Dicastero 0 Amministrazione generale

Conto 021.3130.000 Riscossione imposte CSI	<u>Consuntivo 2025</u> CHF 29'858.72	<u>Preventivo 2025</u> CHF 22'000.00
Questo costo si compone di una percentuale sulle fatture emesse a titolo di acconto o di conguaglio da parte del Servizio cantonale di riscossione delle imposte comunali. L'importo a favore del Cantone viene calcolato in base all'importo fatturato. A questo costo vanno poi aggiunte le spese postali sostenute dal Cantone per l'invio delle bollette d'imposta comunale. Il maggior costo registrato sul C2025 è dovuto all'ammontare delle fatture per i conguagli d'imposta degli anni 2021-2023.		
Conto 021.3130.001 Spese esecutive LEF	<u>Consuntivo 2025</u> CHF 10'951.84	<u>Preventivo 2025</u> CHF 5'000.00
La maggior spesa è dovuta al numero di procedure esecutive avviate dall'Amministrazione comunale ed agli incarichi conferiti alla ditta esterna che si occupa della riscossione forzata dei crediti d'imposta comunali. Questa somma è stata quasi recuperata dal ricavo iscritto al conto 021.4260.000 "rimborso spese esecutive LEF".		
Conto 022.3010.001 Stipendi e indennità personale ausiliario	<u>Consuntivo 2025</u> CHF 3'509.50	<u>Preventivo 2025</u> CHF 8'000.00
Si evidenzia che il minor costo è dovuto all'impiego di una ditta esterna per la pulizia ordinaria degli spazi della Casa comunale. Per tale ragione figurerà un maggior costo al conto 029.3130.000 "spese pulizia stabili".		
Conto 022.3010.005 Indennità art. 14 LOSC	<u>Consuntivo 2025</u> CHF 17'417.10	<u>Preventivo 2025</u> CHF 0.00
Su questo conto è stato scaricato l'accantonamento di bilancio iscritto al conto 2052.000. Nonostante questo accantonamento, a C2025 si evidenzia un maggior costo per la liquidazione delle pretese derivanti da un contratto di lavoro. I maggiori costi sono legati agli oneri sociali (AVS) ed all'assoggettamento dell'indennità ai contributi della Cassa pensione LPP.		
Conto 022.3090.000 Perfezionamento del personale	<u>Consuntivo 2025</u> CHF 7'302.00	<u>Preventivo 2025</u> CHF 5'000.00
Il maggior costo è dovuto al pagamento completo del corso di formazione del nuovo Tecnico comunale, come previsto dal relativo bando di concorso.		
Conto 022.3100.000 Materiale di cancelleria e stampati	<u>Consuntivo 2025</u> CHF 14'812.75	<u>Preventivo 2025</u> CHF 12'000.00
Si evidenzia un maggior costo per gli acquisti legati alla voce del conto (CHF 2'812.75). Tale incremento è in parte giustificato dall'aumento dei costi dei materiali (ad esempio la carta per fotocopie) e dall'acquisto di materiale necessario alle varie attività comunali ed amministrative.		
Conto 022.3101.000 Acquisto mobilio, macchine e attrezzature ufficio	<u>Consuntivo 2025</u> CHF 4'811.60	<u>Preventivo 2025</u> CHF 2'000.00
Si evidenzia un maggior costo a seguito della sostituzione di alcuni telefoni presso la Cancelleria comunale (CHF 1'404.00) e l'acquisto di una nuova affrancatrice postale (CHF 1'902.55).		
Conto 029.3111.000 Acquisto attrezzi, apparecchi e macchinari	<u>Consuntivo 2025</u> CHF 26'861.48	<u>Preventivo 2025</u> CHF 1'500.00
La maggior spesa è dovuta all'acquisto e la posa di nuovi climatizzatori presso gli uffici dell'Amministrazione comunale (CHF 22'377.20) in sostituzione di quelli vetusti e non più funzionanti. È stato inoltre sostituito il citofono della Casa comunale (CHF 4'484.28), sempre in sostituzione del precedente citofono non più funzionante. Tenuto conto dell'ammontare di queste spese, il Municipio rinuncia ad attivarle tramite il conto investimenti (art. 10 cpv. 2 RGFCC).		
Conto 029.3130.000 Spese pulizia stabili	<u>Consuntivo 2025</u> CHF 5'756.15	<u>Preventivo 2025</u> CHF 3'500.00
Si segnala un maggior costo a seguito dell'impiego di una ditta esterne per la pulizia degli spazi della Casa comunale. L'abbonamento è stato stipulato dal mese di maggio 2025.		
Conto 029.3144.000 Manutenzione stabili e strutture	<u>Consuntivo 2025</u> CHF 4'447.76	<u>Preventivo 2025</u> CHF 1'000.00
La maggiore spesa è giustificata dalla sostituzione del cilindro della porta d'ingresso della Casa comunale (CHF 1'053.05) a causa di un danneggiamento, dalla sostituzione di una persiana a battente danneggiata presso la Casa comunale (CHF 1'242.90) ed infine dalla revisione dei climatizzatori (impianti non sostituiti) per CHF 1'232.34.		

A titolo informativo, si riporta schematicamente una statistica dell'anno 2025 delle pratiche trattate dal nostro Ufficio Tecnico comunale per gli ambiti di edilizia privata e pubblica:

<i>Edilizia privata</i>		<i>Edilizia pubblica</i>	
Totale pratiche entrate nel 2025:	56	Totale pratiche 2025:	12
Totale domande di costruzione:	27		
Totale notifiche di costruzione:	29		
Totale autorizzazioni semplici:	9		
Totale licenze edilizie rilasciate:	33		

❖ Dicastero 1 Sicurezza pubblica

Conto 111.3130.000 Servizi d'ordine e sorveglianza	<u>Consuntivo 2025</u> CHF 8'102.80	<u>Preventivo 2025</u> CHF 5'000.00
Il maggior costo è dovuto all'impiego della ditta di sicurezza esterna per attività di gestione del traffico mobile in occasione di lavori pubblici sulle strade comunali o cantonali.		
Conto 111.4270.000 Contravvenzioni LCStr	<u>Consuntivo 2025</u> CHF 26'480.00	<u>Preventivo 2025</u> CHF 8'000.00
Con lettera del 29.11.2024 il Servizio cantonale armi, esplosivi e sicurezza privata ha informato il Municipio sulla possibilità data dalla Legge sulle prestazioni private di sicurezza e investigazione di delegare a enti privati l'applicazione della procedura secondo la Legge federale sulle multe disciplinari. È stata quindi creata la specifica base legale per permettere alle agenzie private di sicurezza, su delega del Comune, di apporre le multe disciplinari subordinatamente al corpo di polizia strutturato del Comune di Mendrisio. Il Municipio ha quindi avviato la procedura di richiesta dell'autorizzazione cantonale ed ottenuto la stessa nel corso dell'anno 2025. Tale nuova modalità ha permesso al Comune d'incamerare gli incassi delle multe secondo LCStr, che prima venivano incassate unicamente dall'Autorità cantonale (Sezione della circolazione). Questo ricavo si compone quindi delle contravvenzioni inflitte dalla Polizia comunale e dalla ditta esterna incaricata dal Comune.		

❖ Dicastero 2 Educazione

Conto 211.3010.000 Stipendi e indennità cuoche	<u>Consuntivo 2025</u> CHF 27'079.65	<u>Preventivo 2025</u> CHF 25'000.00
Il maggior costo è dovuto all'assunzione, ad incarico, di una supplente cuoca presso la Scuola dell'Infanzia. Tale figura viene impiegata su necessità. Essa contribuisce a garantire la continuità e l'operatività del servizio di refezione in caso di assenza della cuoca. Talvolta viene pure richiesto l'impiego a supporto della cuoca per attività impegnative o straordinarie. Tale costo è stato inserito nel P2026.		
Conto 217.3144.000 Manutenzione SI	<u>Consuntivo 2025</u> CHF 13'370.16	<u>Preventivo 2025</u> CHF 4'000.00
Il maggior costo è giustificato dai seguenti interventi: <ul style="list-style-type: none"> ▪ CHF 4'736.19 – controllo RaSi ▪ CHF 4'168.90 – revisione serbatoio dell'olio da riscaldamento ▪ CHF 2'111.00 – riparazioni da parte dell'idraulico 		
Conto 219.3130.000 Spese di trasporto SE	<u>Consuntivo 2025</u> CHF 71'732.55	<u>Preventivo 2025</u> CHF 60'000.00
A seguito dell'approvazione della convenzione per l'organizzazione e la gestione della scuola elementare con il Comune di Morcote per l'anno scolastico 2025/2026, il Municipio ha deliberato il relativo trasporto allievi il cui costo non era previsto e provoca uno sfioramento rispetto al P2025.		

❖ Dicastero 3 Cultura e tempo libero

Conto 341.3101.000 Acquisto mobilio, macchine e attrezzature	<u>Consuntivo 2025</u> CHF 14'226.65	<u>Preventivo 2025</u> CHF 5'000.00
Le spese che caratterizzano il superamento del credito a P2025 riguardano: <ul style="list-style-type: none"> ▪ CHF 6'290.00 – acquisto nuovo trattorino tosaerba per il Lido (questa spesa è stata recuperata dal fondo FER) ▪ CHF 6'456.00 – acquisto, fornitura e posa nuove pompe per la circolazione dell'acqua delle piscine al Lido 		
Conto 341.3144.000 Manutenzione stabili e strutture	<u>Consuntivo 2025</u> CHF 42'345.80	<u>Preventivo 2025</u> CHF 15'000.00
Si giustifica lo sfioramento dei costi rispetto al P2025 come segue: <ul style="list-style-type: none"> ▪ CHF 3'180.00 – sostituzione porta in ferro locale tecnico Lido ▪ CHF 12'731.00 – manutenzione canalizzazioni Lido ▪ CHF 4'968.60 – riparazione tubazione piscine Lido ▪ CHF 6'804.15 – riparazioni diverse impianti Lido Parte di questi costi sono stati oggetto di un indennizzo assicurativo registrato al conto 341.4260.000 (CHF 12'500).		

❖ Dicastero 4 Salute pubblica

Conto 412.3632.100 Rimborsi a case anziani	<u>Consuntivo 2025</u> CHF 2'792.65	<u>Preventivo 2025</u> CHF 0.00
La spesa riguarda la partecipazione dovuta dal Comune per il soggiorno di persone domiciliate presso istituti riconosciuti a livello cantonale a norma della LANz.		
Conto 412.3632.101 Contributi al Cantone per anziani ospiti istituti	<u>Consuntivo 2025</u> CHF 421'001.07	<u>Preventivo 2025</u> CHF 539'000.00
La partecipazione finanziaria viene calcolata in base alla forza finanziaria del Comune ed altri parametri. In questo conto evidenziamo:		
<ul style="list-style-type: none"> ▪ acconti prelevati per la copertura dei costi dell'anno 2025: CHF 451'463.98 ▪ conguaglio rimborsato al Comune per l'anno 2024: CHF 30'462.91 		
Conto 421.3632.100 Contributi SACD	<u>Consuntivo 2025</u> CHF 130'243.74	<u>Preventivo 2025</u> CHF 195'000.00
La partecipazione finanziaria viene calcolata in base alla forza finanziaria del Comune ed altri parametri. In questo conto evidenziamo:		
<ul style="list-style-type: none"> ▪ acconti prelevati per la copertura dei costi dell'anno 2025: CHF 157'576.75 ▪ conguaglio rimborsato al Comune per l'anno 2024: CHF 27'333.01 		
Conto 421.3632.101 Contributi per servizi di appoggio	<u>Consuntivo 2025</u> CHF 69'670.34	<u>Preventivo 2025</u> CHF 125'000.00
La partecipazione finanziaria viene calcolata in base alla forza finanziaria del Comune ed altri parametri. In questo conto evidenziamo:		
<ul style="list-style-type: none"> ▪ acconti prelevati per la copertura dei costi dell'anno 2025: CHF 87'646.66 ▪ conguaglio rimborsato al Comune per l'anno 2024: CHF 17'976.32 		
Conto 421.3632.102 Mantenimento anziani a domicilio	<u>Consuntivo 2025</u> CHF 23'339.06	<u>Preventivo 2025</u> CHF 30'000.00
La partecipazione finanziaria viene calcolata in base alla forza finanziaria del Comune ed altri parametri. In questo conto evidenziamo:		
<ul style="list-style-type: none"> ▪ acconti prelevati per la copertura dei costi dell'anno 2025: CHF 26'180.49 ▪ conguaglio rimborsato al Comune per l'anno 2024: CHF 2'841.43 		

❖ Dicastero 5 Previdenza sociale

Conto 512.3631.000 Contributi al Cantone AVS-LAMAL	<u>Consuntivo 2025</u> CHF 395'253.00	<u>Preventivo 2025</u> CHF 487'000.00
La partecipazione finanziaria viene calcolata in base alla forza finanziaria del Comune ed altri parametri. In questo conto evidenziamo:		
<ul style="list-style-type: none"> ▪ acconti prelevati per la copertura dei costi dell'anno 2025: CHF 476'000.00 ▪ conguaglio rimborsato al Comune per l'anno 2024: CHF 80'747.00 		

❖ Dicastero 6 Traffico

Conto 615.3010.003 Gratifiche al personale	<u>Consuntivo 2025</u> CHF 500.00	<u>Preventivo 2025</u> CHF 0.00
Il Municipio ha riconosciuto una gratifica ai sensi del ROD.		
Conto 615.3120.000 Illuminazione pubblica	<u>Consuntivo 2025</u> CHF 43'265.95	<u>Preventivo 2025</u> CHF 34'000.00
Questa spesa riguarda prevalentemente il consumo di energia elettrica per l'illuminazione pubblica stradale. Durante l'anno 2025 il Comune ha ricevuto la fattura delle AIL SA per un importo di CHF 42'881.90, che si compone nel seguente modo:		
<ul style="list-style-type: none"> ▪ utilizzo della rete: CHF 9'322.10 ▪ fornitura di energia elettrica: CHF 13'339.48 ▪ servizi e diversi (manutenzione impianti come da mandato di prestazioni): CHF 11'013.85 ▪ tasse: CHF 6'078.98 ▪ IVA: CHF 3'127.49 		
Conto 615.3141.000 Manutenzione strade, piazze e posteggi	<u>Consuntivo 2025</u> CHF 40'254.48	<u>Preventivo 2025</u> CHF 35'000.00
Il maggior costo è dovuto ad una spesa di CHF 10'113.15 per la sostituzione di chiusini stradali su Via Collina ed il rifacimento della pavimentazione all'ingresso del P USTRA.		

Conto 615.3151.000 Manutenzione veicoli e attrezzature	<u>Consuntivo 2025</u> CHF 10'371.05	<u>Preventivo 2025</u> CHF 8'000.00
Si segnalano maggiori costi imprevisti a causa di alcune riparazioni e manutenzioni eseguite sul furgone KIA in dotazione della squadra esterna (CHF 2'014.40).		
Conto 615.3160.002 Affitto posteggi demanio (mappale no. 119)	<u>Consuntivo 2025</u> CHF 2'100.00	<u>Preventivo 2025</u> CHF 1'200.00
Si informa che il Cantone ha rinnovato l'autorizzazione per l'utilizzo del sedime al mappale no. 119 RFD di Bissone per il mantenimento di un'area di parcheggio pubblico a pagamento per 6 stalli auto. La tassa demaniale, a partire dall'anno 2025, è stata aumentata a CHF 2'000.00 annui. Solo per l'anno 2025 è stata inoltre applicata la tassa di CHF 100.00 per il rinnovo dell'autorizzazione decennale.		
Conto 622.3631.001 Comunità tariffale Ticino e Moesano	<u>Consuntivo 2025</u> CHF 17'495.00	<u>Preventivo 2025</u> CHF 4'000.00
La Sezione della mobilità, con e-mail del 03.02.2026, ha segnalato che l'aumento di questo costo è riconducibile ai seguenti fattori: <ul style="list-style-type: none"> ▪ minori introiti effettivamente realizzati rispetto a quelli comunicati nella primavera 2024 e integrati nei mandati di prestazione delle imprese di trasporto per il 2025; ▪ aggiornamento della chiave di riparto degli introiti comunitari 2025/2026, che ha comportato un incremento significativo delle quote attribuite alle linee non indennizzate; ▪ minore crescita dell'utenza rispetto alle stime iniziali; ▪ l'adeguamento tariffale entrato in vigore nel dicembre 2023 sull'arco degli anni 2024/2025 non ha prodotto gli effetti finanziari previsti in sede di analisi. 		
Conto 631.3143.000 Manutenzione ormeggi e strutture	<u>Consuntivo 2025</u> CHF 7'150.27	<u>Preventivo 2025</u> CHF 0.00
Il Municipio ha deliberato le opere di ripristino del muro perimetrale del porto comunale (mappale no. 293) a seguito di un cedimento.		

❖ Dicastero 7 Protezione ambiente e sistemazione territorio

Conto 710.3130.001 Servizi in abbonamento	<u>Consuntivo 2025</u> CHF 17'148.10	<u>Preventivo 2025</u> CHF 14'000.00
Si evidenzia un maggior costo a seguito del rinnovo (e aggiornamento) del contratto per l'individuazione delle perdite sulla rete dell'acquedotto comunale (CHF 6'840.00), che comprende il noleggio delle apparecchiature tecniche necessarie.		
Conto 710.3143.001 Manutenzione infrastrutture	<u>Consuntivo 2025</u> CHF 64'636.00	<u>Preventivo 2025</u> CHF 9'000.00
Conto 710.4260.001 Indennizzi assicurativi	<u>Consuntivo 2025</u> CHF 33'686.95	<u>Preventivo 2025</u> CHF 0.00
In questo conto, oltre ad essere registrati i costi della manutenzione, sono pure inseriti i costi per gli interventi di riparazione delle perdite sulla rete. Si possono riassumere i costi nel seguente modo, riservate le piccole spese: <ul style="list-style-type: none"> ▪ ca. CHF 4'383 - servizio di gestione traffico per riparazioni perdite su strade pubbliche ▪ ca. CHF 13'618 - opere da idraulico - riparazioni varie, sostituzione contatori, riparazioni perdite rete ▪ ca. CHF 11'840 - opere da impresario costruttore – scavi e manutenzioni stabili e strutture ▪ ca. CHF 17'900 - opere da pavimentazione – ripristino pavimentazione stradale ▪ ca. CHF 2'387 - opere da elettricista - riparazione e manutenzioni varie impianto elettrico ▪ ca. CHF 11'355 - opere specialistiche per telegestione, contatori e manutenzioni varie ▪ ca. CHF 999 - ricerca perdite Attualmente gli indennizzi sui sinistri annunciati ed evasi hanno registrato sul conto 710.4260.001 un'entrata di CHF 33'686.95.		
Conto 710.3143.003 Manutenzione pompe e motori	<u>Consuntivo 2025</u> CHF 23'910.00	<u>Preventivo 2025</u> CHF 2'000.00
A seguito di un malfunzionamento, nel 2025 è stato necessario procedere con una revisione delle due pompe installate nel serbatoio Ova Drizza (CHF 9'950.00 + CHF 12'350.00). Tali costi, imprevisti, hanno provocato uno sfioramento del P2025.		
Conto 720.3143.000 Manutenzione canalizzazioni	<u>Consuntivo 2025</u> CHF 25'212.36	<u>Preventivo 2025</u> CHF 6'000.00

Conto 720.4500.200 Prelevamento accantonamento canalizzazioni	<u>Consuntivo 2025</u> CHF 0.00	<u>Preventivo 2025</u> CHF 18'000.00
<p>Sul fronte delle spese, segnaliamo i costi rilevanti che hanno comportato il superamento del P2025:</p> <ul style="list-style-type: none"> ▪ controllo smaltimento olii esercizi pubblici, CHF 13'039.55 ▪ sistemazione scarico acque chiare Ova Drizza, CHF 3'318.45 ▪ pulizia canalizzazioni, ca. CHF 6'869 <p>Considerato che a partire dal 01.01.2027, secondo la circolare SEL no. 7/2025 del 10.12.2025, è prevista la costituzione di un fondo del capitale proprio per il servizio di smaltimento delle acque di scarico e la relativa copertura dei costi tramite tasse causali (cfr. nuova Legge cantonale sulla gestione delle acque LGA entrata in vigore il 01.01.2026), il Municipio ha risolto di non procedere con la copertura dei costi di manutenzione attraverso un prelevamento dal finanziamento speciale di cui al conto 2090.200 "accantonamento manutenzione canalizzazioni". In effetti, la somma allibrata a questo conto sarà trasferita dal 2027 in favore del capitale proprio (conto no. 2910.200 "fondo del capitale proprio – eliminazione delle acque di scarico").</p>		
Conto 769.3500.500 Riversamento al FER	<u>Consuntivo 2025</u> CHF 86'495.00	<u>Preventivo 2025</u> CHF 45'000.00
Conto 769.4500.500 Prelevamento dal FER	<u>Consuntivo 2025</u> CHF 86'495.00	<u>Preventivo 2025</u> CHF 45'000.00
Come indicato nel C2024, si conferma l'avvenuto riversamento delle quote 2024/2025 a C2025.		
Conto 769.4631.000 Contributi dal FER	<u>Consuntivo 2025</u> CHF 28'960.30	<u>Preventivo 2025</u> CHF 35'500.00
<p>Per quanto riguarda la gestione corrente, si segnala che le seguenti spese sono state coperte dal prelevamento dal Fondo FER, conto 769.4631.000:</p> <ul style="list-style-type: none"> ▪ CHF 13'481.80 - partecipazione acquisto abbonamento Arcobaleno (conto 629.3637.000) ▪ CHF 9'188.50 - PAM 2 - Bike Sharing - TL 10 (conto 769.3130.000) ▪ CHF 6'290.00 - acquisto trattorino tosaerba Lido (conto 341.3101.000) 		
Conto 779.3151.000 Manutenzione servizi igienici	<u>Consuntivo 2025</u> CHF 3'639.98	<u>Preventivo 2025</u> CHF 1'000.00
Il maggior costo è dovuto alla sostituzione dei distributori di asciugamani in carta con asciugamani elettrici presso i WC pubblici nel Sottopusterla.		

❖ Dicastero 8 Economia pubblica

Conto 820.3145.000 Opere forestali	<u>Consuntivo 2025</u> CHF 166'988.40	<u>Preventivo 2025</u> CHF 22'000.00
Conto 820.4309.000 Rimborsi dai terzi	<u>Consuntivo 2025</u> CHF 128'902.25	<u>Preventivo 2025</u> CHF 0.00
<p>In questo conto vengono segnalati gli interventi più rilevanti (costi netti a carico del Comune, senza sussidi o partecipazioni):</p> <ul style="list-style-type: none"> ▪ messa in sicurezza sentieri escursionistici e bosco di protezione (con la Sezione forestale), CHF 87'429.50 ▪ messa in sicurezza Via Tre Sassi a seguito franamento del 05.05.2025, CHF 13'100.35 ▪ messa in sicurezza zona edificabile per caduta sassi al mappale no. 682 (in collaborazione con il Cantone), CHF 99'808 <p>Per l'intervento di messa in sicurezza dei sentieri escursionistici e bosco di protezione, il Cantone ha sussidiato i lavori con l'importo di CHF 71'902.25. Invece per la messa in sicurezza della zona edificabile per caduta sassi al mappale no. 682 è stato valutato un sussidio cantonale di CHF 57'000.</p>		

❖ Dicastero 9 Finanze e imposte

Conto 910.4000.100 Sopravvenienze imposte PF	<u>Consuntivo 2025</u> CHF 833'890.14	<u>Preventivo 2025</u> CHF 0.00
<p>Le sopravvenienze d'imposta sono così dettagliate:</p> <ul style="list-style-type: none"> ▪ CHF 131'034.55 – sopravvenienze imposte anni precedenti ▪ CHF 355'628.95 – sopravvenienze imposte anno 2021 ▪ CHF 177'166.52 – sopravvenienze imposte anno 2022 ▪ CHF 386'075.71 – sopravvenienze imposte anno 2023 <p>È stata inoltre registrata una rivalutazione negativa del gettito per imposte dell'anno 2024, CHF -212'243.04.</p>		
Conto 910.4002.000 Imposte alla fonte	<u>Consuntivo 2025</u> CHF 722'172.60	<u>Preventivo 2025</u> CHF 250'000.00
<p>Si evidenzia che l'Ufficio delle imposte alla fonte ha riversato al Comune l'importo di CHF 382'495.55 come acconti per le imposte alla fonte dell'anno 2025 e come conguaglio per l'anno 2024 (a seguito del reclamo interposto dal Municipio per alcune mancanze figuranti sul conteggio definitivo del Cantone). La differenza consiste in riversamenti per contribuenti imposti alla fonte, ma tassati in via ordinaria complementare.</p>		

Conto 961.4940.002 Riversamento interessi acqua potabile	<u>Consuntivo 2025</u> CHF 6'081.00	<u>Preventivo 2025</u> CHF 12'000.00
Si segnala un assestamento di questa spesa attraverso un ricalcolo dei valori di bilancio al 01.01 ed al 31.12 e del tasso di interesse applicabile sulla scorta dell'elenco debiti del Comune. Tale assestamento ha permesso di abbassare i costi per interessi a carico del ramo acqua potabile.		
Conto 990.3301.300 Ammortamento non pianificato di altre opere del genio civile	<u>Consuntivo 2025</u> CHF 129'197.26	<u>Preventivo 2025</u> CHF 0.00
Il Municipio prevede l'ammortamento totale di opere del genio civile figuranti a bilancio (cfr. tabella ammortamenti), che, nonostante una ricostruzione con i dati del passato, risultano essere inesistenti nella cartoteca dei cespiti.		
Conto 990.3321.900 Ammortamento non pianificato altri investimenti immateriali	<u>Consuntivo 2025</u> CHF 19'639.65	<u>Preventivo 2025</u> CHF 0.00
Il Municipio prevede l'ammortamento totale di alcuni progetti (cfr. tabella ammortamenti) figuranti a bilancio. Trattandosi di progetti che non verranno potenzialmente mai utilizzati, si procede ad un ammortamento contabile completo.		

5. INDICATORI FINANZIARI ANNO 2025 (MCA2)

Tipo di indicatore	Dato
Tasso d'indebitamento netto	154.90%
<p><i>Significato: l'indicatore informa sulla parte dei ricavi fiscali, rispettivamente sul numero delle quote annuali che sarebbero necessarie per ammortizzare il debito.</i></p> <p><i>Commento: questo indicatore è influenzato dal debito pubblico. Per tale ragione si evidenzia un miglioramento rispetto all'anno precedente C2024.</i></p> <p><i>Valutazione: eccessivo</i></p>	
Grado di autofinanziamento	899.30%
<p><i>Significato: l'indicatore informa sulla parte degli investimenti netti che l'ente pubblico può finanziare con mezzi propri.</i></p> <p><i>Commento: l'importante risultato d'esercizio ha influenzato positivamente questo indicatore.</i></p> <p><i>Valutazione: buono</i></p>	
Quota delle spese per interessi	1.30%
<p><i>Significato: l'indicatore informa sulla parte di "reddito disponibile" assorbito dalle spese per interessi netti. Più il valore è basso, maggiore è il margine di manovra.</i></p> <p><i>Valutazione: buono</i></p>	
Debito pubblico I netto	CHF 7'168'000
Debito pubblico I netto per abitante (985 abitanti)	CHF 7'168.00
<p><i>Significato: l'indicatore mostra il peso del debito per singolo abitante. La valutazione dell'importanza del debito pubblico dovrebbe in primo luogo tenere conto della capacità finanziaria della popolazione piuttosto che del numero.</i></p> <p><i>Valutazione: eccessivo</i></p>	
Quota degli investimenti	10.30%
<p><i>Significato: l'indicatore informa sull'incidenza degli investimenti messi in opera dall'ente pubblico sul totale delle spese.</i></p> <p><i>Valutazione: media</i></p>	
Quota di capitale proprio	18.50%
<p><i>Significato: un capitale proprio elevato permette d'assorbire i disavanzi d'esercizio e stabilizzare il moltiplicatore politico d'imposta. Se troppo elevato può essere segno di una pressione fiscale troppo elevata.</i></p> <p><i>Valutazione: media</i></p>	
Moltiplicatore politico	69.00%

6. GESTIONE INVESTIMENTI (MCA2)

Nel corso dell'anno 2025 sono state effettuate delle spese per investimenti per un totale di CHF 568'668.06. Le entrate per investimenti sono state pari a CHF 428'426.65.

Il preventivo 2025 indicava un volume di investimenti lordi per un importo di CHF 2'038'400.

Nella tabella "Controllo crediti" allegata al presente Messaggio vengono forniti per ogni singolo investimento i dettagli che permettono di monitorare lo stato di avanzamento dei lavori.

Dettaglio delle uscite per investimenti dell'anno 2025 (schede degli investimenti del Comune)

Opera	Procedura	Spesa in CHF
111.5060.001 – nuovi parchimetri	MM 20/2024	30'335.11
Descrizione/ stato lavori:	Sono stati acquistati e posati i nuovi parchimetri presso i posteggi comunali a pagamento sul territorio comunale.	
Stato:	Concluso, senza sorpasso di credito.	
341.5032.000 – ritenzione acque scarico filtri Lido	MM 3/2022	17'929.15
Descrizione/ stato lavori:	All'inizio dell'anno 2025 sono stati eseguiti gli ultimi lavori di ripristino dei difetti riscontrati a seguito del collaudo dell'opera tramite la Direzione lavori.	
Stato:	Concluso, con sorpasso art. 176 cpv. 3 LOC.	
342.5020.000 – risanamento muro lago Sottopusterla	Delega, art. 10 ROC	4'337.70
Descrizione/ stato lavori:	Nel mese di marzo 2025 è stato liquidato l'onorario per il progetto di messa in sicurezza del muro a lago.	
Stato:	Concluso, senza sorpasso di credito.	
342.5065.000 – elementi d'arredo culturali	MM 23/2021	24'606.55
Descrizione/ stato lavori:	Nel 2025 si sono conclusi i lavori di posa degli elementi d'arredo culturali, inoltre è stato pubblicato il sito internet culturale. Per tale investimento si sta procedendo con la traduzione del sito in lingua francese. Nel 2026 è prevista la conclusione del progetto culturale.	
Stato:	In corso.	
615.5010.002 – urbanizzazione Via San Nicolao	MM 6/2021	26'785.25
Descrizione/ stato lavori:	Nel 2025 sono stati registrati i costi del progetto esecutivo per le canalizzazioni e per l'allestimento delle prove a futura memoria.	
Stato:	In corso.	
615.5010.003 – illuminazione pubblica LED	MM 8/2022	254'222.85
615.6395.000 – prelievo dal Fondo FER	MM 8/2022	186'762.90
Descrizione/ stato lavori:	Nel 2025 si sono conclusi i lavori di risanamento dell'illuminazione pubblica comunale. Si evidenzia, come previsto dal MM 8/2022, un prelievo dal Fondo FER quale entrata d'investimento.	
Stato:	Concluso, senza sorpasso di credito.	
615.5010.004 – sistemazione scalinata Pineta	Delega, art. 10 ROC	2'943.10
Descrizione/ stato lavori:	Nel 2025 è stato registrato il costo relativo al progetto di sistemazione della scalinata Pineta.	
Stato:	Concluso, senza sorpasso di credito.	
622.5610.002 – PAM 3 – decisione CdS 2536 del 22.05.2024	Legge cantonale	18'691.20
Descrizione/ stato lavori:	Nel 2025 viene registrato il costo addebitato dal Cantone in riferimento al PAM 3.	
Stato:	In corso.	
710.5031.001 – condotta AP fino al mappale 11	MM 6/2023	2'183.00
Descrizione/ stato lavori:	Nel 2025 è stato registrato il costo per la procedura di imposizione dei contributi di miglioria.	
Stato:	Concluso, senza sorpasso di credito.	

710.5031.002 – condotta AP Arco di Campione	MM 13/2024	2'005.40
Descrizione/ stato lavori:	Nel 2025 è stato registrato il costo per la procedura di imposizione dei contributi di migliona.	
Stato:	Concluso, senza sorpasso di credito.	
710.5041.000 – progetto sistemazione acquedotto	Delega, art. 10 ROC	26'627.20
Descrizione/ stato lavori:	È stato registrato il costo relativo al progetto di massima per la sistemazione dell'acquedotto comunale.	
Stato:	Concluso, senza sorpasso di credito.	
710.5061.000 – contatori utenza AP	Delega, art. 10 ROC	7'010.45
Descrizione/ stato lavori:	Questo conto viene utilizzato per l'acquisto dei contatori AP.	
Stato:	Concluso, senza sorpasso di credito.	
710.5061.002 – nuovo server telegestione AP	MM 2/2024	8'448.90
Descrizione/ stato lavori:	Nel 2025 sono state registrate le ultime fatture per il nuovo sistema di telegestione AP.	
Stato:	Concluso, senza sorpasso di credito.	
710.5290.000 – Manuale gestione qualità W12	Delega, art. 10 ROC	2'500.00
Descrizione/ stato lavori:	È stato registrato il costo di aggiornamento del Manuale, a seguito di alcuni cambiamenti intercorsi nelle norme settoriali della SVGW.	
Stato:	Concluso, senza sorpasso di credito.	
720.5032.001 – sottostrutture Via Maroggia	MM 6/2020	80'980.00
Descrizione/ stato lavori:	Nel 2025 è stato registrato il costo inerente alla convenzione in essere con il Comune di Val Mara (quartiere di Maroggia). Questo importo, come previsto dall'art. 6 della convenzione approvata dai Legislativi comunali, vale quale partecipazione ai costi d'investimento del Comune di Val Mara in ambito di depurazione delle acque (canalizzazioni).	
Stato:	In corso.	
720.5290.000 – progetto sottostrutture comparto USTRA	Delega, art. 10 ROC	6'625.30
Descrizione/ stato lavori:	Il Municipio, nell'anno 2024, si è occupato di allestire un progetto di massima per il rifacimento delle sottostrutture (AP e canalizzazioni) nel comparto USTRA (perimetro: dalla rotatoria del Lido comunale alla rotatoria dell'entrata/uscita autostradale in Via Campione). La necessità del progetto è dettata dalla richiesta del Cantone di coordinare i lavori di adeguamento alla LDis delle fermate BUS "Bissone Autostrada" con eventuali interventi di sottostruttura. Nel 2025 è stata registrata la fattura finale dell'onorario.	
Stato:	Concluso, senza sorpasso di credito.	
742.5290.001 – progetto sistemazione Ova Drizza	MM 4/2024	17'044.30
Descrizione/ stato lavori:	Nel 2025 sono stati registrati gli onorari relativi all'allestimento del progetto definitivo.	
Stato:	In corso.	
790.5290.004 – credito pianificazione	MM 19/2022	25'944.00
Descrizione/ stato lavori:	Durante l'anno 2025 è stato unicamente liquidato l'onorario per l'allestimento di una variante di PR relativa al mappale no. 15.	
Stato:	In corso.	
820.5050.000 – strada forestale Roncaglia	MM 3/2024	9'448.60
Descrizione/ stato lavori:	Nel 2025 sono stati registrati gli onorari relativi all'allestimento del progetto definitivo.	
Stato:	In corso.	

7. CONSIDERAZIONI FINALI

Il consuntivo 2025 del Comune con un totale di CHF 6'119'539.03 alle uscite e CHF 6'654'084.88 alle entrate, chiude con un avanzo d'esercizio di CHF 534'545.85, risultato positivo se considerate le previsioni negative (CHF -497'110) del preventivo 2025.

Gestione corrente

In entrata si evidenzia che il Consiglio di Stato nel corso dell'anno 2025 ha accertato il gettito d'imposta cantonale per l'anno 2022 del Comune, ammontante a CHF 5'269'748. Questo gettito viene composto dalle imposte prelevate dai contribuenti (persone fisiche e giuridiche), in base alle imposte emesse (decisioni di tassazioni definitive) o valutate (che consistono di regola nella ripresa dell'ultima decisione di tassazione definitiva). Su tale accertamento, prevalentemente, vengono successivamente calcolati gli oneri cantonali a carico del Comune, in riferimento ai rami per la sanità, la socialità e la previdenza (dicasteri 4-5). Si evidenzia che nell'anno 2025 le spese di trasferimento, che comprendono i prelevamenti operati dal Cantone, hanno caratterizzato minori uscite rispetto al P2025, in quanto i conguagli riferiti all'anno 2024 hanno previsto un rimborso al Comune, a seguito del prelevamento esagerato di acconti da parte dei servizi cantonali preposti.

Dal profilo strutturale, la gestione corrente conferma una sostanziale stabilità dei costi operativi, pur in presenza di singole voci in crescita relative alle manutenzioni straordinarie, alle attività di messa in sicurezza di sentieri ed aree boschive ed agli oneri di manutenzione concernenti il servizio approvvigionamento idrico, dove sono forniti maggiori dettagli negli appositi capitoli.

Sul fronte dei ricavi, l'incasso di sopravvenienze d'imposta (ca. CHF 833'000), le entrate per le imposte alla fonte (ca. CHF 722'172) ed i minori costi registrati dalle spese di trasferimento (vedasi minori oneri cantonali nei dicasteri 4-5), hanno permesso di chiudere positivamente l'anno 2025.

Il Municipio, nella valutazione del gettito, utilizza gli ultimi dati forniti dal CSI relativi all'anno fiscale 2024. Nell'analisi del gettito 2025 (moltiplicatore al 100%), fornendosi dei dati dell'anno 2024, sono state eseguite tre correzioni, la prima relativa allo stralcio di ca. CHF 201'000 per contribuenti partiti, la seconda per un importo di ca. CHF 1.08 mio inerenti ad una rivalutazione negativa del gettito delle persone fisiche in base ai dati in possesso dell'Amministrazione comunale (principalmente a causa di dati fiscali non sufficientemente esaustivi per una valutazione attendibile dei dati esposti nelle tabelle CSI) ed infine la terza per un importo di ca. CHF 48'000 concernenti la rivalutazione negativa del gettito delle persone giuridiche, dove si tiene altresì conto della riduzione dell'aliquota fiscale a seguito di una modifica della Legge tributaria.

Investimenti

Nel merito degli investimenti, si rileva che, eccettuati gli investimenti in delega, il P2025, come pure i relativi crediti concessi dal Legislativo (eccettuato un caso) sono stati rispettati. Per il soprasso di spesa previsto per il MM 3/2022 è prevista la ratifica a consuntivo. Si informa che la ridotta spesa per investimenti, rispetto alla cifra esposta a preventivo, è dovuta ad alcuni ritardi nelle procedure amministrative o nella consegna dei progetti al Municipio.

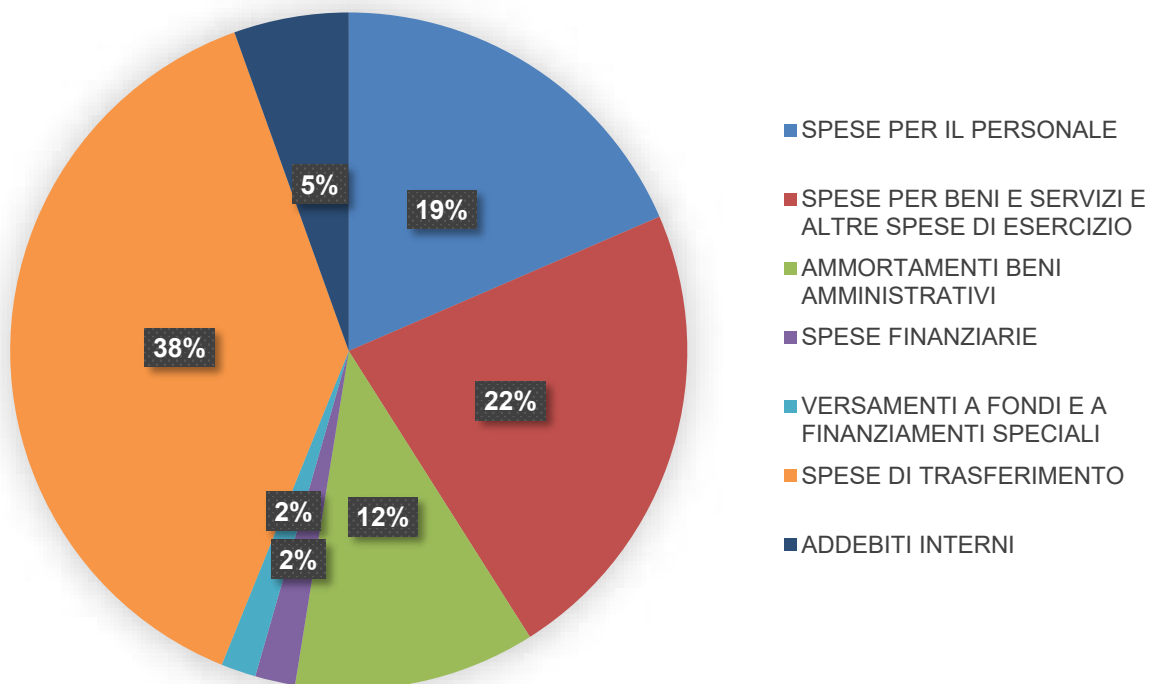
Conclusioni

Alla luce di quanto sopra esposto, si denota che la situazione finanziaria del nostro Comune per l'anno 2025, senza le sopravvenienze registrate, avrebbe chiuso con un risultato negativo, in linea con il P2025. Tale risultato negativo è sostanzialmente dovuto ad una ridotta valutazione del gettito per l'anno 2025 a causa di limitate informazioni fiscali a disposizione della nostra Amministrazione comunale ed ai costi straordinari per le manutenzioni, infine è necessario tenere conto dei costi ribaltati dal Cantone, dove le scelte locali hanno ben poca influenza.

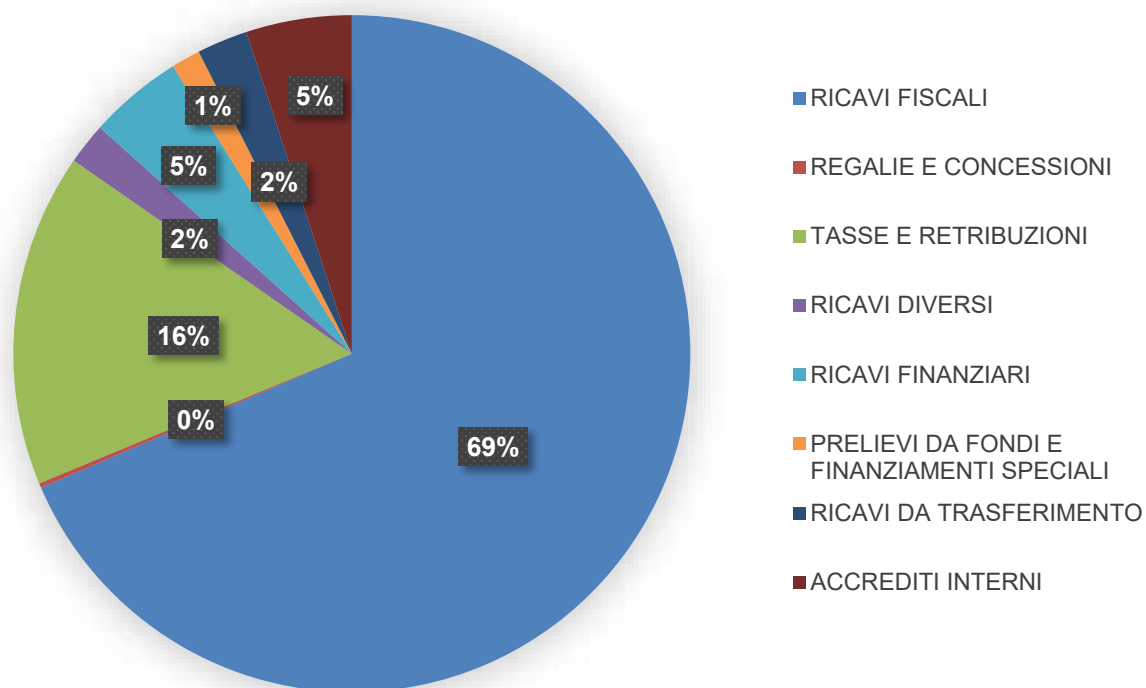
Queste indicazioni dovranno essere attentamente valutate nell'allestimento del preventivo 2027, affinché si possa chiarire la politica fiscale del Comune attraverso il moltiplicatore d'imposta.

8. GRAFICI SULLE USCITE E LE ENTRATE PER GENERE DI CONTO

Spese per genere di conto



Ricavi per genere di conto



9. COMMENTO SUI SERVIZI AUTOFINANZIATI

9.1. Servizio approvvigionamento idrico

Il servizio approvvigionamento idrico presenta un totale di CHF 389'955.08 alle entrate/uscite.

Il risultato presenta un disavanzo d'esercizio di CHF 6'166.08.

Il fondo del capitale proprio registra al 31.12 un saldo positivo di CHF 69'802.06.

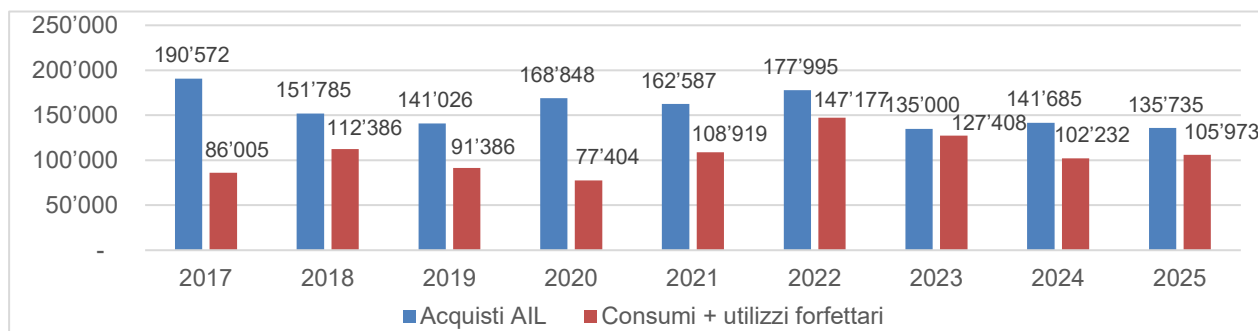
Sul fronte della gestione corrente, il servizio comunale si è dovuto occupare della riparazione di una sola (ma importante) perdita sulla rete AP in zona rotatoria entrata/uscita autostradale/Via Campione.

Si segnala che il Consiglio di Stato, con decisione no. 1347 del 18.03.2025, ha adottato la variante 2024 del Piano cantonale di approvvigionamento idrico del Basso Ceresio (PCAI-BCE). In questa procedura amministrativa, il Municipio ha avuto un ruolo attivo ed ha ottenuto l'approfondimento della proposta relativa al mantenimento del serbatoio Roncaglia e del suo approvvigionamento per gravità dal Comune di Arogno per approvvigionare la zona alta di Bissone. Tale proposta è stata avallata in previsione di realizzare la nuova strada forestale Arogno – serbatoio AP Roncaglia e le opere di premunizione sull'Ova Drizza con una camera di raccolta del materiale all'altezza del serbatoio medesimo. Il serbatoio Roncaglia, rispetto alla pianificazione precedente, è stato quindi aggiornato con valenza sovracomunale. Tale qualifica permetterà di beneficiare dei sussidi cantonali per gli interventi sul serbatoio allineati al PCAI-BCE.

Essendo conclusa questa procedura cantonale, il Municipio, nel corso dell'anno 2025, ha incaricato uno studio d'ingegneria di allestire il progetto di massima per la sistemazione dell'acquedotto comunale di Bissone. Dopo la consegna e l'analisi di questo progetto di massima, l'Esecutivo, con risoluzione municipale no. 53/2026 del 26.01.2026, ha deciso di allestire il progetto definitivo per la sistemazione dei seguenti oggetti: 1) camera misuratore Arogno; 2) camera riduttore Arogno; 3) serbatoio Roncaglia. Questa procedura amministrativa sarà completata nell'anno 2026 con la presentazione di uno specifico Messaggio Municipale al Consiglio comunale. L'intento è quello di coordinare i tre interventi previsti nel medesimo comparto forestale: 1) strada forestale Arogno-serbatoio Roncaglia; 2) opere premunizione Ova Drizza; 3) risanamento serbatoio Roncaglia. Il coordinamento tecnico ha inoltre l'obiettivo di risparmiare sui costi di realizzazione.

Per gli altri oggetti del ramo acqua potabile, si utilizzerà il progetto di massima per un'accurata pianificazione attraverso l'aggiornamento del Piano finanziario.

Dati sui volumi acquistati / venduti, aggiornamento 2025:



9.2. Servizio raccolta ed eliminazione dei rifiuti

Il servizio raccolta ed eliminazione dei rifiuti presenta un totale di CHF 180'683.85 alle entrate/uscite.

Il risultato presenta un avanzo d'esercizio di CHF 15'521.08.

Il fondo del capitale proprio registra al 31.12 un saldo positivo di CHF 72'058.41.

Il Municipio rileva con soddisfazione che il servizio autofinanziato presenta un adeguato equilibrio finanziario. Non si hanno particolari osservazioni da formulare.

10. ALLEGATI

Conformemente alle prescrizioni della LOC si allega la seguente documentazione:

1. Conto di gestione corrente suddiviso in:	
1.1. riassunto del consuntivo	20
1.2. riepilogo per dicastero	23
1.3. dettaglio delle posizioni, comprensivo dei totali per centro di costo	24
1.4. ricapitolazione per genere di conto	58
1.5. dettaglio per genere di conto	59
1.6. ripartizione funzionale per genere di conto	97
2. Conto degli investimenti suddiviso in:	
2.1. riassunto	100
2.2. dettaglio delle uscite e delle entrate	101
2.3. ricapitolazione per genere di conto	109
2.4. dettaglio per genere di conto	110
2.5. ripartizione funzionale per genere di conto	115
3. Bilancio	
3.1. riassunto del bilancio	118
3.2. presentazione dettagliata del bilancio	119
4. Allegati	
4.1. tabelle ammortamenti/cespiti	148
4.2. tabella dei debiti	152
4.3. tabella controllo crediti	153
4.4. conto dei flussi di liquidità	155
4.5. tabelle degli accantonamenti	156
4.6. tabella delle partecipazioni	157
4.7. tabella delle imposte da incassare	163
4.8. indicatori finanziari	164

11. DISPOSITIVO DECISIONALE

Sulla base di quanto sopra esposto, conformemente agli artt. 13 cpv. 1 lett. f) e 42 cpv. 1 LOC, si invita il Consiglio comunale a voler

risolvere:

1. è ratificato, ai sensi dell'art. 176 cpv. 3 LOC, il sorpasso di credito per un importo di CHF 2'603.55 in relazione all'investimento legato al conto 341.5032.000 – Messaggio Municipale no. 3/2022 - Richiesta di un credito di CHF 105'000.00 per la creazione di una vasca di ritenzione per modulare le acque di lavaggio dei filtri presso il Lido comunale
2. sono approvati i bilanci consuntivi del Comune di Bissone, conti gestione corrente, conti investimenti e bilancio per l'anno 2025
3. è approvata la destinazione dell'avanzo d'esercizio di CHF 534'545.85 in aumento del capitale proprio

Con ogni ossequio.

PER IL MUNICIPIO

Il Sindaco:

Andrea Incerti

Il Segretario:

Ivan Monaco

Per esame e rapporto (art. 10 RALOC): Commissione della Gestione.

COMUNE

GESTIONE CORRENTE

	consuntivo 2025	preventivo 2025 (comprese imposte comunali)	consuntivo 2024
<u>CONTO ECONOMICO (senza imputazioni interne)</u>	(Moltiplicatore PF 69% / PG 69%)	(Moltiplicatore PF 69% / PG 69%)	(Moltiplicatore PF 69% / PG 69%)
Spese operative	5'666'597.29	5'656'150.00	6'008'871.18
Ricavi operativi	6'019'312.59	5'033'040.00	5'903'202.50
Risultato operativo	352'715.30	-623'110.00	-105'668.68
Spese finanziarie	117'281.44	124'000.00	122'817.60
Ricavi finanziari	299'111.99	250'000.00	270'669.31
Risultato finanziario	181'830.55	126'000.00	147'851.71
Risultato ordinario	534'545.85	-497'110.00	42'183.03
Spese straordinarie	0.00	0.00	0.00
Ricavi straordinari	0.00	0.00	0.00
Risultato straordinario	0.00	0.00	0.00
Risultato totale d'esercizio	534'545.85	-497'110.00	42'183.03
<u>CONTO DEGLI INVESTIMENTI</u>			
Uscite per investimenti	568'668.06	2'038'400.00	849'098.87
Entrate per investimenti	428'426.65		83'108.40
Onere netto per investimenti	140'241.41	2'038'400.00	765'990.47
<u>CONTO DI FINANZIAMENTO</u>			
Onere netto per investimenti	140'241.41	2'038'400.00	765'990.47
Autofinanziamento	1'261'244.51	10'240.00	534'824.79
Risultato globale	1'121'003.10	-2'028'160.00	-231'165.68
<u>BILANCIO</u>			
Beni patrimoniali	5'217'740.13		5'225'360.84
Beni amministrativi	9'846'298.68		10'423'400.93
Totali attivi	15'064'038.81		15'648'761.77
Capitale di terzi	12'278'022.42		13'406'646.23
Capitale proprio	2'786'016.39		2'242'115.54
<i>di cui eccedenza di bilancio (gruppo 299)</i>	2'644'155.92		2'109'610.07
Totale passivi	15'064'038.81		15'648'761.77

RIASSUNTO DEL CONSUNTIVO 2025

consuntivo 2025	preventivo 2025 (comprese imposte comunali)	consuntivo 2024

RIASSUNTO DEL CONSUNTIVO 2025
Calcolo autofinanziamento

	consuntivo 2025	preventivo 2025	consuntivo 2024
Risultato totale d'esercizio	534'545.85	-497'110.00	42'183.03
(33) Ammortamenti beni amministrativi	705'409.66	532'500.00	499'699.80
(35) Versamenti a fondi e a finanziamenti speciali	102'016.08	63'000.00	37'016.35
(45) Prelievi da fondi e finanziamenti speciali	-92'661.08	-99'600.00	-55'447.39
(364) Rettifiche di valore su prestiti dei BA			
(365) Rettifiche di valore su partecipazione dei BA			
(366) Ammortamenti su contributi per investimenti	11'934.00	11'450.00	11'373.00
(389) Versamenti al capitale proprio			
(489) Prelievi dal capitale proprio			
Autofinanziamento	1'261'244.51	10'240.00	534'824.79

CONTO ECONOMICO		Consuntivo 2025		Preventivo 2025		Consuntivo 2024	
		Spese	Ricavi	Spese	Ricavi	Spese	Ricavi
0	AMMINISTRAZIONE GENERALE netto costi	765'854.90	62'359.55 703'495.35	784'250.00	52'500.00 731'750.00	880'791.32	64'311.95 816'479.37
1	SICUREZZA PUBBLICA netto costi	214'643.84	75'624.04 139'019.80	208'500.00	27'500.00 181'000.00	179'048.05	51'987.66 127'060.39
2	EDUCAZIONE netto costi	476'215.89	125'395.20 350'820.69	478'500.00	93'000.00 385'500.00	477'349.34	86'736.95 390'612.39
3	CULTURA E TEMPO LIBERO netto costi	422'302.47	192'927.15 229'375.32	465'650.00	161'000.00 304'650.00	478'675.95	202'594.15 276'081.80
4	SALUTE PUBBLICA netto costi	681'487.26	681'487.26	929'500.00	929'500.00	962'027.81	962'027.81
5	PREVIDENZA SOCIALE netto costi	478'606.41	2'838.00 475'768.41	573'000.00	2'000.00 571'000.00	742'766.35	3'012.00 739'754.35
6	TRAFFICO netto costi	688'789.31	237'376.54 451'412.77	695'300.00	161'000.00 534'300.00	667'346.16	165'781.82 501'564.34
7	PROT. AMBIENTE E SIST. TERRITORIO netto costi	934'832.25	850'145.75 84'686.50	840'600.00	770'600.00 70'000.00	860'444.35	766'420.95 94'023.40
8	ECONOMIA PUBBLICA netto costi	188'327.15	148'529.25 39'797.90	43'400.00	20'000.00 23'400.00	134'083.95	20'088.00 113'995.95
9	FINANZE E IMPOSTE netto ricavi	1'268'479.55 3'690'409.85	4'958'889.40	1'089'450.00	644'900.00 444'550.00	1'075'748.95 4'063'782.83	5'139'531.78
TOTALE SPESE E RICAVI FABBISOGNO		6'119'539.03	6'654'084.88	6'108'150.00	1'932'500.00 4'175'650.00	6'458'282.23	6'500'465.26
RISULTATO D'ESERCIZIO TOTALI		534'545.85 6'654'084.88	6'654'084.88	6'108'150.00	6'108'150.00	42'183.03 6'500'465.26	6'500'465.26

CONTO ECONOMICO		Consuntivo 2025		Preventivo 2025		Consuntivo 2024	
		Spese	Ricavi	Spese	Ricavi	Spese	Ricavi
0	AMMINISTRAZIONE GENERALE						
011	Legislativo						
	SPESE CORRENTI						
011.3000.000	Indennità Ufficio elettorale	2'550.00		4'500.00		4'512.40	
011.3000.001	Indennità Consiglio comunale	4'190.00		7'000.00		6'920.00	
011.3050.000	Contributi AVS-AI-IPG-AD			600.00			
011.3100.000	Materiale per votazioni			4'000.00		3'675.40	
011.3636.000	Finanziamento gruppi politici	1'900.00		2'000.00		1'900.00	
	<i>Totale ricavi correnti</i>						
	<i>Totale spese correnti</i>	8'640.00		18'100.00		17'007.80	
	Saldo		8'640.00		18'100.00		17'007.80
012	Esecutivo						
	SPESE CORRENTI						
012.3000.000	Indennità Municipio	36'090.00		40'000.00		36'260.00	
012.3000.001	Rimborsi spese e missioni	10'637.50		15'000.00		4'787.50	
012.3000.002	Spese di rappresentanza	3'499.85		8'000.00		6'819.90	
012.3050.000	Contributi AVS-AI-IPG-AD	2'281.82		4'500.00		2'857.26	
012.3109.000	Spese diverse	729.70		1'000.00		1'228.30	
	<i>Totale ricavi correnti</i>						
	<i>Totale spese correnti</i>	53'238.87		68'500.00		51'952.96	
	Saldo		53'238.87		68'500.00		51'952.96
021	Amministrazione finanze e contribuzioni						
	SPESE CORRENTI						

CONTO ECONOMICO	Consuntivo 2025		Preventivo 2025		Consuntivo 2024	
	Spese	Ricavi	Spese	Ricavi	Spese	Ricavi
021.3130.000 Riscossione imposte CSI	29'858.72		22'000.00		21'538.85	
021.3130.001 Spese esecutive LEF	10'951.84		5'000.00		39'902.78	
021.3132.000 Aggiornamento piano finanziario					5'945.50	
021.3132.001 Consulenza contabile	3'378.20		3'000.00		3'283.50	
021.3132.002 Revisione contabile	5'769.80		6'500.00		5'769.80	
RICAVI CORRENTI						
021.4260.000 Rimborso spese esecutive LEF		9'447.75		2'500.00		3'248.85
<i>Totale ricavi correnti</i>		<i>9'447.75</i>		<i>2'500.00</i>		<i>3'248.85</i>
<i>Totale spese correnti</i>	<i>49'958.56</i>		<i>36'500.00</i>		<i>76'440.43</i>	
Saldo		40'510.81		34'000.00		73'191.58
022 Servizi generali						
SPESE CORRENTI						
022.3010.000 Stipendi e indennità personale nominato	329'994.50		344'000.00		227'237.25	
022.3010.001 Stipendi e indennità personale ausiliario	3'509.50		8'000.00		50'781.20	
022.3010.002 Prestazioni straordinarie	16'069.40		15'500.00		14'223.35	
022.3010.004 Lavoro estivo per giovani	9'690.00		8'000.00		7'115.00	
022.3010.005 Indennità art. 14 LOSC	17'417.10					
022.3050.000 Contributi AVS-AI-IPG-AD	26'170.75		30'000.00		24'142.74	
022.3052.000 Contributi CP	18'870.75		21'000.00		16'274.40	
022.3053.000 Assicurazione infortuni e malattia	20'550.63		14'000.00		14'138.08	
022.3053.001 Assicurazione RC	7'096.00		6'000.00		7'596.00	
022.3064.000 Rendite ponte per prepensionamenti	25'234.00		28'000.00		27'528.00	
022.3090.000 Perfezionamento del personale	7'302.00		5'000.00		4'342.40	
022.3100.000 Materiale di cancelleria e stampati	14'812.75		12'000.00		15'293.25	
022.3101.000 Acquisto mobilio, macchine e attrezzature ufficio	4'811.60		2'000.00		3'495.10	
022.3102.000 Pubblicazioni e inserzioni	403.65		4'000.00		333.65	
022.3102.001 Acquisto libri, giornali e riviste	1'723.00		1'500.00		1'429.00	
022.3130.000 Spese postali	11'795.15		12'000.00		14'534.85	
022.3130.001 Tasse CCP	1'976.49		3'000.00		1'987.13	
022.3130.002 Spese telefoniche	4'890.60		5'000.00		4'488.10	

CONTTO ECONOMICO	Consuntivo 2025		Preventivo 2025		Consuntivo 2024	
	Spese	Ricavi	Spese	Ricavi	Spese	Ricavi
022.3130.003 Tasse giudiziarie	1'170.00		1'000.00		18'685.00	
022.3130.004 Tasse sociali	2'005.05		1'500.00		1'471.25	
022.3130.005 Altre spese per il personale	1'422.40		2'000.00		55.35	
022.3132.000 Consulenza legale	12'569.65		15'000.00		63'498.15	
022.3132.001 Onorari per edilizia pubblica	1'831.25		10'000.00		32'645.25	
022.3132.003 Onorari per edilizia privata	3'238.70		30'000.00		103'604.15	
022.3132.004 Consulenza amministrativa			7'000.00		6'445.48	
022.3150.000 Manutenzione macchine e mobilio	1'818.35		4'000.00		4'172.20	
022.3151.000 Aggiornamenti programmi informatici	20'021.10		20'000.00		20'120.40	
022.3158.000 Aggiornamento sicurezza informatica	6'519.50		6'000.00		1'124.55	
022.3162.000 Leasing macchine d'ufficio	3'316.75		3'000.00		3'189.60	
022.3170.000 Indennità al personale	1'341.30		2'000.00		1'405.40	
022.3181.000 Perdite tasse amministrative	2'022.30				314.95	
022.3601.000 Rimborso su patenti caccia e pesca					-4'700.00	
022.3631.002 Altre amministrazioni generali (TI2020)	800.00		800.00		209.00	
022.3910.000 Addebiti interni					9'755.10	
RICAVI CORRENTI						
022.4210.000 Tasse amministrative		6'937.00		3'000.00		4'169.05
022.4210.001 Tasse Ufficio Tecnico		16'429.85		25'000.00		33'396.60
022.4260.001 Rimborsi IPG (malattia-infortuni-militare)		7'611.00		2'500.00		3'300.00
022.4270.000 Multe amministrative						600.00
022.4309.000 Altri ricavi		2'811.40		1'000.00		1'998.10
022.4910.000 Accrediti interni		18'722.55		18'500.00		17'549.35
<i>Totale ricavi correnti</i>		52'511.80		50'000.00		61'013.10
<i>Totale spese correnti</i>	580'394.22		621'300.00		696'935.33	
Saldo		527'882.42		571'300.00		635'922.23
029 Immobili amministrativi						
SPESE CORRENTI						
029.3101.000 Materiale di pulizia	1'655.60		1'500.00		806.90	
029.3111.000 Acquisto attrezzi, apparecchi e macchinari	26'861.48		1'500.00			

CONTO ECONOMICO	Consuntivo 2025		Preventivo 2025		Consuntivo 2024	
	Spese	Ricavi	Spese	Ricavi	Spese	Ricavi
029.3120.000 Consumo riscaldamento	16'015.81		14'000.00		11'468.45	
029.3120.001 Consumo energia elettrica	3'695.35		4'000.00		4'113.05	
029.3120.002 Tassa rifiuti	3'116.45		1'500.00		2'307.00	
029.3120.003 Consumo acqua	698.55		750.00		668.65	
029.3130.000 Spese pulizia stabili	5'756.15		3'500.00		2'171.35	
029.3130.001 Servizi in abbonamento	4'716.90		6'000.00		6'394.45	
029.3134.000 Assicurazione incendi, acque e natura	1'339.40		1'500.00		911.20	
029.3134.001 Assicurazioni tecniche	1'000.00		1'000.00		1'000.00	
029.3134.002 Assicurazione protezione giuridica	4'319.80		3'600.00		3'023.75	
029.3144.000 Manutenzione stabili e strutture	4'447.76		1'000.00		5'590.00	
RICAVI CORRENTI						
029.4470.000 Affitto edifici amministrativi		400.00				50.00
<i>Totale ricavi correnti</i>		<i>400.00</i>				<i>50.00</i>
<i>Totale spese correnti</i>	<i>73'623.25</i>		<i>39'850.00</i>		<i>38'454.80</i>	
Saldo		73'223.25		39'850.00		38'404.80

CONTO ECONOMICO		Consuntivo 2025		Preventivo 2025		Consuntivo 2024	
		Spese	Ricavi	Spese	Ricavi	Spese	Ricavi
1	SICUREZZA PUBBLICA						
111	Polizia						
	SPESE CORRENTI						
111.3130.000	Servizi d'ordine e sorveglianza	8'102.80		5'000.00		5'141.50	
111.3130.001	Spese diverse	-767.50				1'081.00	
111.3612.100	Convenzione Polizia di Mendrisio	90'914.45		90'000.00		60'006.63	
111.3612.101	Convenzione Assistente di Polizia	20'135.25		20'000.00		19'855.25	
	RICAVI CORRENTI						
111.4210.000	Tasse polizia locale				500.00		
111.4260.000	Rimborsi assicurazioni						813.70
111.4270.000	Contravvenzioni LCStr		26'480.00		8'000.00		8'660.00
	<i>Totale ricavi correnti</i>		26'480.00		8'500.00		9'473.70
	<i>Totale spese correnti</i>	118'385.00		115'000.00		86'084.38	
	Saldo		91'905.00		106'500.00		76'610.68
140	Diritto generale						
	SPESE CORRENTI						
140.3010.000	Mercedi a tutori e curatori	3'611.65		6'000.00		4'025.00	
140.3050.000	Contributi AVS-AI-IPG-AD	276.80		500.00		233.80	
140.3099.000	Rimborso spese tutori e curatori	56.40				145.00	
140.3132.000	Spese misurazione catastale	15'933.70		9'000.00		16'564.60	
140.3181.000	Perdite su tasse diritto generale					33.50	
140.3612.100	Autorità regionale di protezione (ARP)	31'661.20		30'000.00		27'620.65	
	RICAVI CORRENTI						
140.4033.000	Tassa sui cani		3'200.00		5'000.00		5'500.00
140.4120.000	Tassa occupazione area pubblica		14'820.00		8'000.00		10'980.00
140.4210.000	Tasse privati aggiornamento mappa catastale		11'649.25		3'000.00		9'575.00

CONTO ECONOMICO	Consuntivo 2025		Preventivo 2025		Consuntivo 2024	
	Spese	Ricavi	Spese	Ricavi	Spese	Ricavi
140.4210.001 Tasse controllo abitanti		3'374.79		1'000.00		3'108.96
140.4210.002 Tasse naturalizzazione		15'000.00		1'500.00		12'200.00
140.4210.003 Tasse LEAR		200.00				250.00
140.4210.005 Tasse stato civile e giustizia		900.00		500.00		900.00
<i>Totale ricavi correnti</i>		<i>49'144.04</i>		<i>19'000.00</i>		<i>42'513.96</i>
<i>Totale spese correnti</i>	<i>51'539.75</i>		<i>45'500.00</i>		<i>48'622.55</i>	
Saldo		2'395.71		26'500.00		6'108.59
150 Vigili del fuoco						
SPESE CORRENTI						
150.3612.100 Corpo pompieri Melide	20'216.24		20'000.00		19'156.90	
<i>Totale ricavi correnti</i>						
<i>Totale spese correnti</i>	<i>20'216.24</i>		<i>20'000.00</i>		<i>19'156.90</i>	
Saldo		20'216.24		20'000.00		19'156.90
161 Difesa militare						
SPESE CORRENTI						
161.3612.000 Spese infrastrutture tiro	4'042.85		4'000.00		4'174.22	
<i>Totale ricavi correnti</i>						
<i>Totale spese correnti</i>	<i>4'042.85</i>		<i>4'000.00</i>		<i>4'174.22</i>	
Saldo		4'042.85		4'000.00		4'174.22
162 Protezione civile						
SPESE CORRENTI						
162.3612.100 Protezione civile Mendrisiotto	20'460.00		24'000.00		21'010.00	

CONTO ECONOMICO

	Consuntivo 2025		Preventivo 2025		Consuntivo 2024	
	Spese	Ricavi	Spese	Ricavi	Spese	Ricavi
<i>Totale ricavi correnti</i>						
<i>Totale spese correnti</i>	20'460.00		24'000.00		21'010.00	
Saldo		20'460.00		24'000.00		21'010.00

CONTO ECONOMICO		Consuntivo 2025		Preventivo 2025		Consuntivo 2024	
		Spese	Ricavi	Spese	Ricavi	Spese	Ricavi
2	EDUCAZIONE						
211	Scuola dell'infanzia						
	SPESE CORRENTI						
211.3010.000	Stipendi e indennità cuoche	27'079.65		25'000.00		25'506.90	
211.3010.002	Stipendi e indennità personale	95'155.80		100'000.00		87'557.00	
211.3010.003	Supplenze docenti					837.85	
211.3050.000	Contributi AVS-AI-IPG-AD	7'005.05		8'500.00		7'605.20	
211.3052.000	Contributi CP	20'054.85		14'500.00		15'760.60	
211.3053.000	Assicurazione infortuni e malattia	6'101.23		3'000.00		4'357.41	
211.3104.000	Materiale scolastico	2'306.90		3'000.00		2'392.05	
211.3112.000	Abbigliamento cuoca	229.15					
211.3171.000	Gite scolastiche			1'500.00		56.00	
	RICAVI CORRENTI						
211.4260.100	Rimborsi assicurazioni						3'206.00
211.4612.101	Convenzione SI Morcote - Vico Morcote		93'880.20		70'000.00		33'600.00
211.4631.000	Sussidio cantonale stipendi docenti		19'365.00		18'000.00		21'018.00
	<i>Totale ricavi correnti</i>		<i>113'245.20</i>		<i>88'000.00</i>		<i>57'824.00</i>
	<i>Totale spese correnti</i>	<i>157'932.63</i>		<i>155'500.00</i>		<i>144'073.01</i>	
	Saldo		44'687.43		67'500.00		86'249.01
212	Scuola elementare						
	SPESE CORRENTI						
212.3612.100	Convenzione SE Melide	134'903.25		145'000.00		118'925.05	

CONTO ECONOMICO		Consuntivo 2025		Preventivo 2025		Consuntivo 2024	
		Spese	Ricavi	Spese	Ricavi	Spese	Ricavi
	<i>Totale ricavi correnti</i>						
	<i>Totale spese correnti</i>	134'903.25		145'000.00		118'925.05	
	Saldo		134'903.25		145'000.00		118'925.05
213	Scuola media						
	SPESE CORRENTI						
213.3631.000	Contributi SM fuori circondario	1'530.00		2'000.00		1'670.00	
	<i>Totale ricavi correnti</i>						
	<i>Totale spese correnti</i>	1'530.00		2'000.00		1'670.00	
	Saldo		1'530.00		2'000.00		1'670.00
217	Edifici scolastici						
	SPESE CORRENTI						
217.3111.000	Acquisto mobili, macchine e attrezzature	4'196.95		3'000.00		7'422.40	
217.3120.000	Tassa acqua potabile	1'802.80		1'900.00		1'814.30	
217.3120.001	Tassa depurazione	800.45		1'100.00		924.75	
217.3120.002	Tassa rifiuti	1'052.05		2'000.00		2'166.20	
217.3120.003	Consumo riscaldamento	10'796.40		17'000.00		14'000.00	
217.3120.004	Consumo energia elettrica	4'212.35		4'500.00		4'740.05	
217.3130.000	Spese pulizia stabili	18'947.25		20'000.00		19'207.15	
217.3134.000	Assicurazioni stabile	5'000.00		5'000.00		5'000.00	
217.3144.000	Manutenzione SI	13'370.16		4'000.00		1'640.40	
217.3144.001	Manutenzione SE	1'945.80		3'000.00		44'264.88	
217.3144.002	Manutenzione palestra	2'021.00		2'000.00		10'735.40	
217.3144.003	Manutenzione mobili, macchine e attrezzature	930.00		1'500.00		487.65	
217.3151.000	Servizi in abbonamento	6'582.95		7'000.00		4'136.80	
	RICAVI CORRENTI						
217.4260.000	Rimborsi assicurazioni						18'967.95

CONTRO ECONOMICO	Consuntivo 2025		Preventivo 2025		Consuntivo 2024	
	Spese	Ricavi	Spese	Ricavi	Spese	Ricavi
217.4470.000 Tasse uso spazi scolastici		6'375.00				3'400.00
<i>Totale ricavi correnti</i>		6'375.00				22'367.95
<i>Totale spese correnti</i>	71'658.16		72'000.00		116'539.98	
Saldo		65'283.16		72'000.00		94'172.03
218 Custodia diurna						
SPESE CORRENTI						
218.3171.000 Spese dopo scuola	4'000.00		4'000.00		3'500.00	
<i>Totale ricavi correnti</i>						
<i>Totale spese correnti</i>	4'000.00		4'000.00		3'500.00	
Saldo		4'000.00		4'000.00		3'500.00
219 Scuola dell'obbligo						
SPESE CORRENTI						
219.3105.000 Spese di refezione	6'904.55		12'000.00		7'191.40	
219.3130.000 Spese di trasporto SE	71'732.55		60'000.00		56'845.30	
219.3612.100 Convenzione direzione scolastica	27'554.75		28'000.00		28'604.60	
RICAVI CORRENTI						
219.4240.000 Tasse di refezione		5'775.00		5'000.00		6'545.00
<i>Totale ricavi correnti</i>		5'775.00		5'000.00		6'545.00
<i>Totale spese correnti</i>	106'191.85		100'000.00		92'641.30	
Saldo		100'416.85		95'000.00		86'096.30

CONTO ECONOMICO		Consuntivo 2025		Preventivo 2025		Consuntivo 2024	
		Spese	Ricavi	Spese	Ricavi	Spese	Ricavi
3	CULTURA E TEMPO LIBERO						
329	Cultura						
	SPESE CORRENTI						
329.3102.000	Stampati e pubblicazioni culturali	11'924.80		12'000.00			
329.3150.000	Manutenzione attrezzature					98.37	
329.3632.100	Contributi a biblioteche	1'000.00		1'000.00		1'858.00	
	RICAVI CORRENTI						
329.4390.000	Sponsorizzazioni per cultura						30.00
	<i>Totale ricavi correnti</i>						30.00
	<i>Totale spese correnti</i>	12'924.80		13'000.00		1'956.37	
	Saldo		12'924.80		13'000.00		1'926.37
341	Lido comunale						
	SPESE CORRENTI						
341.3010.000	Stipendio personale incaricato	83'125.65		122'000.00		85'058.10	
341.3050.000	Contributi AVS-AI-IPG-AD	6'970.70		11'000.00		6'407.40	
341.3052.000	Contributi CP	2'137.95		2'500.00		1'354.80	
341.3053.000	Assicurazione infortuni e malattia	3'849.67		2'700.00		3'572.33	
341.3090.000	Formazione personale lido	575.00		1'000.00		215.00	
341.3100.000	Spese di cancelleria	796.75		1'000.00		926.71	
341.3101.000	Acquisto mobilio, macchine e attrezzature	14'226.65		5'000.00		5'449.63	
341.3101.001	Materiale di pulizia	1'223.95		3'000.00		2'134.15	
341.3101.002	Materiale d'esercizio, prodotti chimici	14'807.05		15'000.00		15'124.05	
341.3112.000	Abbigliamento	3'731.00		4'000.00		570.00	
341.3120.000	Consumo gas	15'905.65		11'000.00		21'340.99	
341.3120.001	Consumo energia elettrica	8'483.25		11'000.00		14'822.55	
341.3120.002	Consumo acqua	4'870.70		4'500.00		5'329.90	
341.3120.003	Tassa rifiuti	1'760.20		2'500.00		3'200.55	

CONTO ECONOMICO	Consuntivo 2025		Preventivo 2025		Consuntivo 2024	
	Spese	Ricavi	Spese	Ricavi	Spese	Ricavi
341.3130.002 Spese telefoniche	1'183.60		2'000.00		1'342.55	
341.3130.003 Spese pulizia stabili	5'273.00		6'000.00		7'602.00	
341.3130.004 Servizi in abbonamento	9'236.40		11'000.00		6'361.85	
341.3134.000 Assicurazione stabile e tecniche	10'000.00		10'000.00		10'000.00	
341.3143.000 Manutenzione parco e alberi	4'185.85		4'200.00		5'916.35	
341.3144.000 Manutenzione stabili e strutture	42'345.80		15'000.00		85'288.25	
341.3151.000 Manutenzione mobilio e macchine	1'888.15		4'000.00		8'433.95	
341.3940.000 Addebiti interni (interessi)	13'305.00		13'500.00		12'500.00	
341.3950.000 Addebiti interni (ammortamenti)	98'025.75		98'000.00		101'954.00	
	RICAVI CORRENTI					
341.4240.000 Tasse d'entrata		137'073.75		128'000.00		136'233.40
341.4250.000 Vendite e noleggi diversi		18'353.40		10'000.00		18'685.00
341.4260.000 Rimborsi da assicurazioni		12'500.00				22'595.75
341.4472.000 Locazione infrastrutture, bar		25'000.00		23'000.00		25'000.00
		192'927.15		161'000.00		202'514.15
<i>Totale ricavi correnti</i>						
<i>Totale spese correnti</i>	347'907.72		359'900.00		404'905.11	
Saldo		154'980.57		198'900.00		202'390.96
342 Tempo libero						
	SPESE CORRENTI					
342.3101.001 Spese per concimi, piante e sementi	1'258.95		5'000.00		2'067.05	
342.3101.002 Manutenzione parchi e giardini	2'986.30		5'000.00		8'420.77	
342.3101.003 Manutenzione sentieri	1'000.00		5'000.00			
342.3120.000 Tasse d'uso Ex Asilo	108.10		150.00		108.10	
342.3120.001 Consumo energia elettrica Ex Asilo	611.55		600.00		779.50	
342.3151.000 Manutenzione locale Ex Asilo			500.00			
342.3636.000 Manifestazioni comunali	8'534.30		15'000.00		2'428.10	
342.3636.001 Contributi ordinari	600.00		2'000.00		1'500.00	
342.3636.002 Contributi per attività	5'134.00		9'000.00		5'529.70	
342.3636.003 Contributi a enti locali e associazioni	7'750.00		9'000.00		11'050.00	
342.3637.000 Contributi corsi lingue e sport	195.00		1'000.00		390.00	

CONTO ECONOMICO		Consuntivo 2025		Preventivo 2025		Consuntivo 2024	
		Spese	Ricavi	Spese	Ricavi	Spese	Ricavi
342.4472.000	RICAVI CORRENTI Tasse affitto Ex Asilo						50.00
	<i>Totale ricavi correnti</i>						50.00
	<i>Totale spese correnti</i>	28'178.20		52'250.00		32'273.22	
	Saldo		28'178.20		52'250.00		32'223.22
348	Sport						
	SPESE CORRENTI						
348.3636.000	Convenzione SPBissone	8'800.00		15'000.00		15'000.00	
348.3636.001	Contributi a manifestazioni sportive	2'000.00		2'500.00		1'873.75	
348.3637.000	Contributi corsi di nuoto	1'491.75		2'000.00		1'667.50	
	<i>Totale ricavi correnti</i>						
	<i>Totale spese correnti</i>	12'291.75		19'500.00		18'541.25	
	Saldo		12'291.75		19'500.00		18'541.25
350	Chiese e affari religiosi						
	SPESE CORRENTI						
350.3632.100	Contributi Parrocchia di Bissone	20'000.00		20'000.00		20'000.00	
350.3632.101	Contributi Chiesa evangelica	1'000.00		1'000.00		1'000.00	
	<i>Totale ricavi correnti</i>						
	<i>Totale spese correnti</i>	21'000.00		21'000.00		21'000.00	
	Saldo		21'000.00		21'000.00		21'000.00

CONTO ECONOMICO		Consuntivo 2025		Preventivo 2025		Consuntivo 2024	
		Spese	Ricavi	Spese	Ricavi	Spese	Ricavi
4	SALUTE PUBBLICA						
412	Case medicalizzate, di riposo e di cura						
	SPESE CORRENTI						
412.3632.100	Rimborsi a case anziani	2'792.65				7'915.60	
412.3632.101	Contributi al Cantone per anziani ospiti istituiti	421'001.07		539'000.00		549'909.78	
	<i>Totale ricavi correnti</i>						
	<i>Totale spese correnti</i>	423'793.72		539'000.00		557'825.38	
	Saldo		423'793.72		539'000.00		557'825.38
421	Cure ambulatoriali						
	SPESE CORRENTI						
421.3161.000	Defibrillatori	2'072.25		2'200.00		1'381.50	
421.3632.100	Contributi SACD	130'243.74		195'000.00		211'791.17	
421.3632.101	Contributi per servizi di appoggio	69'670.34		125'000.00		131'240.51	
421.3632.102	Mantenimento anziani a domicilio	23'339.06		30'000.00		27'374.50	
	<i>Totale ricavi correnti</i>						
	<i>Totale spese correnti</i>	225'325.39		352'200.00		371'787.68	
	Saldo		225'325.39		352'200.00		371'787.68
422	Servizi di salvataggio						
	SPESE CORRENTI						
422.3136.000	Picchetto medico festivo	2'847.00		3'000.00		2'972.00	
422.3614.000	Contributo Croce Verde	18'643.25		19'000.00		18'283.95	

CONTO ECONOMICO		Consuntivo 2025		Preventivo 2025		Consuntivo 2024	
		Spese	Ricavi	Spese	Ricavi	Spese	Ricavi
	<i>Totale ricavi correnti</i>						
	<i>Totale spese correnti</i>	21'490.25		22'000.00		21'255.95	
	Saldo		21'490.25		22'000.00		21'255.95
433	Servizio medico scolastico						
	SPESE CORRENTI						
433.3611.000	Contributo visite mediche scolastiche	3'635.20		4'000.00		3'916.10	
433.3637.000	Contributo comunale per ortodonzia			5'000.00			
	<i>Totale ricavi correnti</i>						
	<i>Totale spese correnti</i>	3'635.20		9'000.00		3'916.10	
	Saldo		3'635.20		9'000.00		3'916.10
449	Sanità, n. m. a.						
	SPESE CORRENTI						
449.3130.000	Servizio derattizzazione a lago	7'242.70		7'300.00		7'242.70	
	<i>Totale ricavi correnti</i>						
	<i>Totale spese correnti</i>	7'242.70		7'300.00		7'242.70	
	Saldo		7'242.70		7'300.00		7'242.70

CONTO ECONOMICO		Consuntivo 2025		Preventivo 2025		Consuntivo 2024	
		Spese	Ricavi	Spese	Ricavi	Spese	Ricavi
5	PREVIDENZA SOCIALE						
512	Socialità						
	SPESE CORRENTI						
512.3631.000	Contributi al Cantone AVS-LAMAL	395'253.00		487'000.00		668'277.30	
	<i>Totale ricavi correnti</i>						
	<i>Totale spese correnti</i>	395'253.00		487'000.00	487'000.00	668'277.30	
	Saldo		395'253.00				668'277.30
531	Assicurazione per la vecchiaia e per i superstiti /						
	RICAVI CORRENTI						
531.4611.000	Rimborso per Agenzia AVS		1'978.00		2'000.00		2'022.00
	<i>Totale ricavi correnti</i>		1'978.00		2'000.00		2'022.00
	<i>Totale spese correnti</i>						
	Saldo	1'978.00		2'000.00		2'022.00	
535	Prestazioni di vecchiaia						
	SPESE CORRENTI						
535.3637.000	Contributo comunale trasporto anziani			1'000.00			
	<i>Totale ricavi correnti</i>						
	<i>Totale spese correnti</i>			1'000.00	1'000.00		
	Saldo						
545	Prestazioni a famiglie						

CONTTO ECONOMICO	Consuntivo 2025		Preventivo 2025		Consuntivo 2024	
	Spese	Ricavi	Spese	Ricavi	Spese	Ricavi
SPESE CORRENTI						
545.3631.000 Contributo al Cantone (LFam)	22'350.00		16'000.00		16'835.00	
545.3632.000 Contributi a istituti (LFam)	21'000.00		16'000.00		16'500.00	
<i>Totale ricavi correnti</i>						
<i>Totale spese correnti</i>	43'350.00		32'000.00		33'335.00	
Saldo		43'350.00		32'000.00		33'335.00
571 Aiuti						
SPESE CORRENTI						
571.3637.000 PC comunale per anziani in istituti	2'000.00		2'000.00		2'000.00	
571.3637.001 Sussidio rendita AVS/AI	1'500.00		4'000.00		1'000.00	
<i>Totale ricavi correnti</i>						
<i>Totale spese correnti</i>	3'500.00		6'000.00		3'000.00	
Saldo		3'500.00		6'000.00		3'000.00
572 Aiuto economico						
SPESE CORRENTI						
572.3631.000 Partecipazione spese assistenziali (LAS)	22'088.91		31'000.00		23'806.00	
<i>Totale ricavi correnti</i>						
<i>Totale spese correnti</i>	22'088.91		31'000.00		23'806.00	
Saldo		22'088.91		31'000.00		23'806.00
579 Assistenza						
SPESE CORRENTI						

CONTO ECONOMICO

	Consuntivo 2025		Preventivo 2025		Consuntivo 2024	
	Spese	Ricavi	Spese	Ricavi	Spese	Ricavi
579.3632.100 Convenzione con Paradiso	11'665.60		11'000.00		11'263.85	
579.3637.000 Prestazioni sociali comunali	2'748.90		5'000.00		3'084.20	
RICAVI CORRENTI						
579.4260.000 Rimborsi prestazioni sociali comunali		860.00				990.00
<i>Totale ricavi correnti</i>		860.00				990.00
<i>Totale spese correnti</i>	14'414.50		16'000.00		14'348.05	
Saldo		13'554.50		16'000.00		13'358.05

CONTO ECONOMICO		Consuntivo 2025		Preventivo 2025		Consuntivo 2024	
		Spese	Ricavi	Spese	Ricavi	Spese	Ricavi
6	TRAFFICO						
613	Strade cantonali						
	SPESE CORRENTI						
613.3611.000	Rimborso al Cantone manutenzione strada	8'322.00		8'000.00		8'322.00	
	<i>Totale ricavi correnti</i>						
	<i>Totale spese correnti</i>	8'322.00		8'000.00		8'322.00	
	Saldo		8'322.00		8'000.00		8'322.00
615	Strade comunali						
	SPESE CORRENTI						
615.3010.000	Stipendi e indennità personale nominato	228'711.60		228'000.00		224'782.75	
615.3010.001	Stipendi e indennità personale ausiliario	39'163.35		39'000.00		48'981.00	
615.3010.002	Picchetto invernale	3'900.00		4'000.00		3'900.00	
615.3010.003	Gratifiche al personale	500.00					
615.3050.000	Contributi AVS-AI-IPG-AD	23'510.10		23'000.00		25'516.70	
615.3052.000	Contributi CP	26'585.25		29'000.00		28'184.70	
615.3053.000	Assicurazione infortuni e malattia	13'052.58		18'000.00		14'889.34	
615.3101.000	Materiale sanitario e farmacie			500.00		266.90	
615.3101.001	Acquisto sale antigelo e ghiaietto	3'192.00		3'000.00			
615.3111.001	Acquisto macchine e attrezzi	5'181.80		6'000.00		8'464.03	
615.3111.002	Acquisti numerazione civica			500.00		160.00	
615.3112.000	Abbigliamento	4'018.48		4'000.00		3'380.03	
615.3120.000	Illuminazione pubblica	43'265.95		34'000.00		39'453.10	
615.3120.001	Consumo energia elettrica magazzino	3'671.15		3'500.00		4'926.55	
615.3120.002	Consumo acqua magazzino	493.70		300.00		452.30	
615.3120.003	Tassa rifiuti magazzino	172.95		500.00		173.00	
615.3120.004	Consumo acqua idranti e fontane	5'000.00		5'000.00		5'000.00	
615.3120.005	Altro materiale d'esercizio	7'406.60		6'000.00		2'137.09	
615.3120.006	Acquisto carburante e olio	2'995.60		6'000.00		5'526.90	

CONTTO ECONOMICO	Consuntivo 2025		Preventivo 2025		Consuntivo 2024	
	Spese	Ricavi	Spese	Ricavi	Spese	Ricavi
622 Traffico regionale e d'agglomerato						
SPESE CORRENTI						
622.3631.000 Finanziamento trasporti pubblici	62'077.00		66'000.00		67'577.00	
622.3631.001 Comunità tariffale Ticino e Moesano	17'495.00		4'000.00		1'985.00	
622.3631.002 Partecipazione costi CRTM	1'910.00		2'000.00		1'960.20	
622.3635.000 Contributo trasporto a lago SNL	10'280.30		10'000.00			
<i>Totale ricavi correnti</i>						
<i>Totale spese correnti</i>	91'762.30		82'000.00		71'522.20	
Saldo		91'762.30		82'000.00		71'522.20
629 Trasporti pubblici						
SPESE CORRENTI						
629.3637.000 Contributi mezzo trasporto pubblico	13'481.80		15'000.00		14'398.00	
629.3637.001 Contributi bike sharing			3'000.00			
<i>Totale ricavi correnti</i>						
<i>Totale spese correnti</i>	13'481.80		18'000.00		14'398.00	
Saldo		13'481.80		18'000.00		14'398.00
631 Navigazione						
SPESE CORRENTI						
631.3143.000 Manutenzione ormeggi e strutture	7'150.27				1'621.00	
631.3160.000 Tassa demaniale ormeggi	4'000.00		4'000.00		4'000.00	
RICAVI CORRENTI						
631.4472.000 Tasse ormeggio natanti		33'150.00		33'000.00		33'150.00

CONTO ECONOMICO

	Consuntivo 2025		Preventivo 2025		Consuntivo 2024	
	Spese	Ricavi	Spese	Ricavi	Spese	Ricavi
<i>Totale ricavi correnti</i>		33'150.00		33'000.00		33'150.00
<i>Totale spese correnti</i>	11'150.27		4'000.00		5'621.00	
Saldo	21'999.73		29'000.00		27'529.00	

CONTO ECONOMICO		Consuntivo 2025		Preventivo 2025		Consuntivo 2024	
		Spese	Ricavi	Spese	Ricavi	Spese	Ricavi
7	PROT. AMBIENTE E SIST. TERRITORIO						
710	Approvvigionamento idrico						
	SPESE CORRENTI						
710.3111.000	Acquisto contatori e attrezzature	6'381.75		2'000.00		5'985.85	
710.3120.000	Consumo energia elettrica	16'423.69		18'000.00		25'113.46	
710.3120.001	Acquisto acqua AIL SA	100'191.09		109'000.00		76'719.27	
710.3130.001	Servizi in abbonamento	17'148.10		14'000.00		11'833.25	
710.3132.000	Analisi acqua potabile e industriale	2'695.00		1'500.00		1'706.00	
710.3134.000	Assicurazioni	9'000.00		9'000.00		9'000.00	
710.3137.000	Imposta sul valore aggiunto			7'000.00			
710.3143.001	Manutenzione infrastrutture	64'636.00		9'000.00		64'448.85	
710.3143.002	Allacciamenti privati	6'080.90				1'963.85	
710.3143.003	Manutenzione pompe e motori	23'910.00		2'000.00		1'600.00	
710.3181.000	Perdite tasse acqua					185.91	
710.3910.000	Addebiti interni	23'722.55		23'500.00		22'549.35	
710.3910.400	Addebiti interni (interessi)			12'000.00			
710.3910.500	Addebiti interni (ammortamenti)			102'000.00			
710.3940.000	Addebiti interni (interessi)	6'081.00				12'000.00	
710.3950.000	Addebiti interni (ammortamenti)	113'685.00				92'121.00	
	RICAVI CORRENTI						
710.4240.000	Tasse allacciamenti		58'816.15				1'000.00
710.4240.001	Tassa fissa		146'683.35		145'000.00		145'810.70
710.4240.002	Tassa sul consumo		121'122.85		116'000.00		115'558.45
710.4240.003	Tasse amministrative		2'694.70		3'000.00		2'733.10
710.4240.004	Tassa contatori		10'266.65		10'000.00		10'325.00
710.4240.005	Tassa forfettaria uso comunale		5'000.00		5'000.00		5'000.00
710.4260.000	Recupero allacciamenti privati		5'518.35				1'932.89
710.4260.001	Indennizzi assicurativi		33'686.95				16'733.66
710.4511.100	Prelevamento dal fondo acqua		6'166.08		30'000.00		26'132.99

CONTO ECONOMICO		Consuntivo 2025		Preventivo 2025		Consuntivo 2024	
		Spese	Ricavi	Spese	Ricavi	Spese	Ricavi
	<i>Totale ricavi correnti</i>		389'955.08		309'000.00		325'226.79
	<i>Totale spese correnti</i>	389'955.08		309'000.00		325'226.79	
	Saldo						
720	Eliminazione delle acque di scarico						
	SPESE CORRENTI						
720.3120.000	Consumo energia elettrica	935.35		4'000.00		3'108.05	
720.3132.000	Spese legali e per consulenze varie					9'875.60	
720.3134.000	Assicurazione impianti	5'000.00		5'000.00		5'000.00	
720.3137.000	IVA a saldo canalizzazioni 2.9%	8'262.87		5'000.00		353.80	
720.3143.000	Manutenzione canalizzazioni	25'212.36		6'000.00		29'314.40	
720.3143.001	Manutenzione pozzetti stradali	5'955.20		6'000.00		4'628.75	
720.3151.000	Controllo e revisione pompe e motori	2'010.25		3'000.00		1'655.05	
720.3181.000	Perdite tasse uso canalizzazioni	0.10				3.45	
720.3500.200	Accantonamento per canalizzazioni			18'000.00		9'000.00	
720.3632.000	Consorzio depurazione CDAM	127'679.77		125'000.00		147'454.38	
720.3940.000	Addebiti interni (interessi)	19'674.00		19'000.00		14'500.00	
720.3950.000	Addebiti interni (ammortamenti)	56'167.00		55'000.00		56'214.00	
	RICAVI CORRENTI						
720.4240.000	Tasse canalizzazioni (fissa)		55'703.15		55'000.00		70'986.25
720.4240.001	Tasse canalizzazione (consumo)		107'288.37		126'000.00		100'370.66
720.4500.200	Prelevamento accantonamento canalizzazioni				12'000.00		29'314.40
	<i>Totale ricavi correnti</i>		162'991.52		193'000.00		200'671.31
	<i>Totale spese correnti</i>	250'896.90		246'000.00		281'107.48	
	Saldo		87'905.38		53'000.00		80'436.17
730	Gestione dei rifiuti						
	SPESE CORRENTI						

CONTTO ECONOMICO	Consuntivo 2025		Preventivo 2025		Consuntivo 2024	
	Spese	Ricavi	Spese	Ricavi	Spese	Ricavi
730.3101.000 Acquisto sacchi rifiuti RSU	13'608.65		10'000.00		11'212.80	
730.3111.000 Acquisto attrezzature			700.00		749.30	
730.3130.000 Servizio raccolta RSU	35'183.55		39'000.00		36'009.00	
730.3130.001 Servizio raccolta ingombranti	861.30		4'000.00		2'348.50	
730.3130.002 Servizio raccolta rifiuti riciclabili	24'185.00		30'000.00		25'061.30	
730.3130.003 Provvigioni vendita sacchi rifiuti	3'320.30		3'000.00		3'068.75	
730.3130.004 Servizio raccolta verde	861.60		4'000.00			
730.3134.000 Assicurazioni	1'000.00		1'000.00		1'000.00	
730.3137.000 Imposta sul valore aggiunto			9'400.00			
730.3151.000 Manutenzione e pulizia attrezzature	6'039.20		6'000.00		6'586.90	
730.3151.001 Altre spese per beni e servizi	1'095.00		5'000.00		2'315.90	
730.3181.000 Perdite tasse rifiuti	634.32				1'351.30	
730.3511.300 Versamento al fondo rifiuti	15'521.08				28'016.35	
730.3611.000 Azienda Cantonale dei Rifiuti (ACR)	28'067.70		35'000.00		26'228.60	
730.3632.100 Convenzione Melide (scarti vegetali)	348.55				12'221.00	
730.3632.101 Convenzione Melano (ecocentro)	43'150.30		35'000.00		26'076.95	
730.3637.000 Esenzioni e facilitazioni (art. 24 Rrifiuti)	1'807.30		1'000.00		1'638.20	
730.3910.000 Addebiti interni	5'000.00		5'000.00		5'000.00	
RICAVI CORRENTI						
730.4240.000 Tassa base		124'583.95		120'000.00		113'828.70
730.4240.001 Tassa sul sacco		50'658.10		50'000.00		57'727.40
730.4240.002 Altri ricavi per servizio rifiuti		200.05		500.00		1'364.35
730.4240.003 Tassa sul verde		1'492.70				1'004.10
730.4250.000 Recupero rifiuti riciclabili		3'749.05		5'000.00		5'205.20
730.4511.300 Prelevamento dal fondo rifiuti				12'600.00		
730.4910.000 Accrediti interni						9'755.10
<i>Totale ricavi correnti</i>		180'683.85		188'100.00		188'884.85
<i>Totale spese correnti</i>	180'683.85		188'100.00		188'884.85	
Saldo						
741 Opere di sistemazione dei corsi d'acqua						

CONTO ECONOMICO		Consuntivo 2025		Preventivo 2025		Consuntivo 2024	
		Spese	Ricavi	Spese	Ricavi	Spese	Ricavi
	SPESE CORRENTI						
741.3612.100	Consorzio Arginature Basso Ceresio (CMBC)	1'500.00		5'000.00		4'980.00	
741.3612.101	Consorzio pulizia Lago Ceresio	10'312.52		12'000.00		9'024.93	
	<i>Totale ricavi correnti</i>						
	<i>Totale spese correnti</i>	11'812.52		17'000.00		14'004.93	
	Saldo		11'812.52		17'000.00		14'004.93
750	Protezione delle specie e del paesaggio						
	SPESE CORRENTI						
750.3637.000	Contributi per protezione ecosistemi	142.92		9'000.00		16'256.05	
	<i>Totale ricavi correnti</i>						
	<i>Totale spese correnti</i>	142.92		9'000.00		16'256.05	
	Saldo		142.92		9'000.00		16'256.05
761	Protezione dell'aria e del clima						
	SPESE CORRENTI						
761.3132.000	Spese controllo impianti combustione	690.00				710.00	
	RICAVI CORRENTI						
761.4240.000	Tasse controllo impianti combustione		60.00				15'044.00
	<i>Totale ricavi correnti</i>		60.00				15'044.00
	<i>Totale spese correnti</i>	690.00				710.00	
	Saldo		630.00			14'334.00	
769	Altri tipi di lotta contro l'inquinamento ambiental						

CONTTO ECONOMICO	Consuntivo 2025		Preventivo 2025		Consuntivo 2024	
	Spese	Ricavi	Spese	Ricavi	Spese	Ricavi
<i>Totale ricavi correnti</i>						
<i>Totale spese correnti</i>	4'956.08		5'000.00		3'768.75	
Saldo		4'956.08		5'000.00		3'768.75
790 Pianificazione del territorio						
SPESE CORRENTI						
790.3131.001 Aggiornamenti PGS			1'000.00			
790.3131.002 Aggiornamenti PGA			1'000.00			
<i>Totale ricavi correnti</i>						
<i>Totale spese correnti</i>			2'000.00			
Saldo				2'000.00		

CONTO ECONOMICO		Consuntivo 2025		Preventivo 2025		Consuntivo 2024	
		Spese	Ricavi	Spese	Ricavi	Spese	Ricavi
8	ECONOMIA PUBBLICA						
820	Selvicoltura						
	SPESE CORRENTI						
820.3145.000	Opere forestali	166'988.40		22'000.00		114'257.70	
	RICAVI CORRENTI						
820.4309.000	Rimborsi dai terzi		128'902.25				
	<i>Totale ricavi correnti</i>		<i>128'902.25</i>				
	<i>Totale spese correnti</i>	<i>166'988.40</i>		<i>22'000.00</i>		<i>114'257.70</i>	
	Saldo		38'086.15		22'000.00		114'257.70
840	Turismo						
	SPESE CORRENTI						
840.3632.000	Partecipazione OTRMBC	15'554.75		14'000.00		14'805.45	
840.3636.000	Contributo manutenzione sentiero 5 Comuni	1'200.00		3'000.00		700.00	
	<i>Totale ricavi correnti</i>						
	<i>Totale spese correnti</i>	<i>16'754.75</i>		<i>17'000.00</i>		<i>15'505.45</i>	
	Saldo		16'754.75		17'000.00		15'505.45
850	Industria, artigianato e commercio						
	SPESE CORRENTI						
850.3636.000	Partecipazione ERS-MB	4'584.00		4'400.00		4'320.80	

CONTO ECONOMICO

		Consuntivo 2025		Preventivo 2025		Consuntivo 2024	
		Spese	Ricavi	Spese	Ricavi	Spese	Ricavi
	<i>Totale ricavi correnti</i>						
	<i>Totale spese correnti</i>	4'584.00		4'400.00		4'320.80	
	Saldo		4'584.00		4'400.00		4'320.80
871	Elettricità						
	RICAVI CORRENTI						
871.4240.000	Concessioni		19'627.00		20'000.00		20'088.00
	<i>Totale ricavi correnti</i>		19'627.00		20'000.00		20'088.00
	<i>Totale spese correnti</i>	19'627.00		20'000.00		20'088.00	
	Saldo						

CONTO ECONOMICO		Consuntivo 2025		Preventivo 2025		Consuntivo 2024	
		Spese	Ricavi	Spese	Ricavi	Spese	Ricavi
9	FINANZE E IMPOSTE						
910	Imposte						
	SPESE CORRENTI						
910.3181.000	Rettifiche gettiti d'imposta	103.45				2'954.55	
	RICAVI CORRENTI						
910.4000.000	Imposte sul reddito e sulla sostanza PF		2'574'900.00				2'729'847.00
910.4000.100	Sopravvenienze imposte PF		833'890.14				1'033'914.16
910.4002.000	Imposta alla fonte		722'172.60	250'000.00			278'196.33
910.4008.000	Imposta personale		27'480.00				37'000.00
910.4009.000	Imposte speciali annue		85'423.45				184'411.30
910.4010.000	Imposta sull'utile e sul capitale PG		133'200.00				234'401.00
910.4021.000	Imposte immobiliari comunali		178'881.00				223'000.00
	<i>Totale ricavi correnti</i>		4'555'947.19		250'000.00		4'720'769.79
	<i>Totale spese correnti</i>	103.45				2'954.55	
	Saldo	4'555'843.74		250'000.00		4'717'815.24	
930	Perequazione finanziaria e compensazione degli						
	SPESE CORRENTI						
930.3622.700	Contributo fondo livellamento potenzialità fiscale	5'847.00		13'000.00		7'028.00	
930.3622.800	Contributo fondo perequazione intercomunale	339'242.00		320'000.00		353'601.00	
	<i>Totale ricavi correnti</i>						
	<i>Totale spese correnti</i>	345'089.00		333'000.00		360'629.00	
	Saldo		345'089.00	333'000.00	333'000.00	360'629.00	360'629.00
950	Partecipazioni ad entrate del Cantone						

CONTO ECONOMICO		Consuntivo 2025		Preventivo 2025		Consuntivo 2024	
		Spese	Ricavi	Spese	Ricavi	Spese	Ricavi
963	Immobili dei beni patrimoniali						
	SPESE CORRENTI						
963.3134.000	Assicurazioni beni patrimoniali	3'000.00		3'000.00		3'000.00	
963.3430.000	Manutenzione stabili e strutture	3'519.01		3'000.00		19'190.55	
963.3431.000	Manutenzione macchine e mobilio	2'103.00		3'000.00			
	RICAVI CORRENTI						
963.4260.000	Rimborso assicurazioni						4'496.75
963.4430.000	Affitti Casa Contrada Maderni		19'800.00		19'800.00		19'800.00
963.4430.001	Affitto Casa Capannina		14'400.00		14'400.00		14'400.00
963.4430.002	Affitto Casa Veronese		22'800.00		22'800.00		22'800.00
	<i>Totale ricavi correnti</i>		<i>57'000.00</i>		<i>57'000.00</i>		<i>61'496.75</i>
	<i>Totale spese correnti</i>	<i>8'622.01</i>		<i>9'000.00</i>		<i>22'190.55</i>	
	Saldo	48'377.99		48'000.00		39'306.20	
969	Beni patrimoniali, n. m. a.						
	SPESE CORRENTI						
969.3499.000	Spese postali e bancarie	530.83				2'919.80	
	<i>Totale ricavi correnti</i>						
	<i>Totale spese correnti</i>	<i>530.83</i>				<i>2'919.80</i>	
	Saldo		530.83				2'919.80
970	Ridistribuzioni di tasse legate al CO2						
	RICAVI CORRENTI						
970.4699.000	Ridistribuzione tassa CO2				400.00		591.40

CONTO ECONOMICO		Consuntivo 2025		Preventivo 2025		Consuntivo 2024	
		Spese	Ricavi	Spese	Ricavi	Spese	Ricavi
	<i>Totale ricavi correnti</i>				400.00		591.40
	<i>Totale spese correnti</i>						
	Saldo			400.00		591.40	
990	Voci non ripartite						
	SPESE CORRENTI						
990.3300.100	Ammortamenti pian. di strade e vie di com.	23'264.00		20'500.00		20'448.00	
990.3300.200	Ammort. pian. sistemazioni corsi d'acqua e laghi	2'245.00		2'000.00		1'956.00	
990.3300.300	Ammortamenti pian. di altre opere genio civile	209'263.00		205'500.00		195'537.00	
990.3300.400	Ammortamenti pian. di immobili dei BA	151'221.00		152'000.00		151'221.00	
990.3300.500	Ammortamenti pian. di boschi	2'404.00		2'500.00		2'404.00	
990.3300.600	Ammortamenti pian. di beni mobili dei BA	67'681.75		54'500.00		58'367.80	
990.3301.300	Ammort. non pian. di altre opere genio civile	129'197.26					
990.3320.900	Ammortamenti pian. di altri invest. immateriali	100'494.00		95'500.00		69'766.00	
990.3321.900	Ammort. non pian. altri invest. immateriali	19'639.65					
990.3631.000	Partecipazione risanamento finanze cantonali	85'662.00		85'500.00		75'275.00	
990.3660.100	Ammortamenti pian. contrib. invest. Cantone	4'991.00		4'500.00		4'430.00	
990.3660.200	Ammortamenti pian. contr. invest. Parrocchie	6'000.00		6'000.00		6'000.00	
990.3660.500	Ammort. pian. su contributi invest. impr. private	600.00		600.00		600.00	
990.3660.600	Ammort. pian. contributi invest. org. senza lucro	343.00		350.00		343.00	
	RICAVI CORRENTI						
990.4950.000	Riversamento ammortamenti Lido		98'025.75		98'000.00		101'954.00
990.4950.001	Riversamento ammortamenti depurazione		56'167.00		55'000.00		56'214.00
990.4950.002	Riversamento ammortamenti acqua potabile		113'685.00		102'000.00		92'121.00
	<i>Totale ricavi correnti</i>		267'877.75		255'000.00		250'289.00
	<i>Totale spese correnti</i>	803'005.66		629'450.00	374'450.00	586'347.80	
	Saldo		535'127.91				336'058.80

CONTO ECONOMICO		Consuntivo 2025	Preventivo 2025	Consuntivo 2024
3	SPESE	6'119'539.03	6'108'150.00	6'458'282.23
30	SPESE PER IL PERSONALE	1'132'577.08	1'196'800.00	1'044'426.36
31	SPESE PER BENI E SERVIZI E ALTRE SPESE DI ESERCIZIO	1'377'181.40	1'148'200.00	1'568'020.70
33	AMMORTAMENTI BENI AMMINISTRATIVI	705'409.66	532'500.00	499'699.80
34	SPESE FINANZIARIE	117'281.44	124'000.00	122'817.60
35	VERSAMENTI A FONDI E A FINANZIAMENTI SPECIALI	102'016.08	63'000.00	37'016.35
36	SPESE DI TRASFERIMENTO	2'349'413.07	2'715'650.00	2'859'707.97
39	ADDEBITI INTERNI	335'660.30	328'000.00	326'593.45
4	RICAVI	6'654'084.88	1'932'500.00	6'500'465.26
40	RICAVI FISCALI	4'559'147.19	255'000.00	4'726'269.79
41	REGALIE E CONCESSIONI	14'820.00	8'000.00	10'980.00
42	TASSE E RETRIBUZIONI	1'059'499.56	846'000.00	1'000'325.57
43	RICAVI DIVERSI	131'713.65	1'000.00	2'028.10
44	RICAVI FINANZIARI	299'111.99	250'000.00	270'669.31
45	PRELIEVI DA FONDI E FINANZIAMENTI SPECIALI	92'661.08	99'600.00	55'447.39
46	RICAVI DA TRASFERIMENTO	161'471.11	144'900.00	108'151.65
49	ACCREDITI INTERNI	335'660.30	328'000.00	326'593.45

CONTO ECONOMICO		Consuntivo 2025	Preventivo 2025	Consuntivo 2024
3	SPESE	6'119'539.03	6'108'150.00	6'458'282.23
30	SPESE PER IL PERSONALE	1'132'577.08	1'196'800.00	1'044'426.36
300	Autorità e commissioni	56'967.35	74'500.00	59'299.80
3000	Stipendi e onorari ad autorità e commissioni	56'967.35	74'500.00	59'299.80
301	Stipendi per il personale amministrativo e d'esercizio	857'928.20	899'500.00	780'005.40
3010	Stipendi per il personale amministrativo e d'esercizio	857'928.20	899'500.00	780'005.40
305	Contributi del datore di lavoro	184'514.13	188'800.00	172'890.76
3050	Contributi AVS, AI, IPG, AD; spese amministrative	66'215.22	78'100.00	66'763.10
3052	Contributi alla cassa pensione	67'648.80	67'000.00	61'574.50
3053	Premi all'assicurazione contro gli infortuni e RC del personale	50'650.11	43'700.00	44'553.16
306	Prestazioni di previdenza del datore di lavoro	25'234.00	28'000.00	27'528.00
3064	Rendite ponte	25'234.00	28'000.00	27'528.00
309	Altre spese per il personale	7'933.40	6'000.00	4'702.40
3090	Formazione (- continua) del personale	7'877.00	6'000.00	4'557.40
3099	Altre spese per il personale	56.40	0.00	145.00
31	SPESE PER BENI E SERVIZI E ALTRE SPESE DI ESERCIZIO	1'377'181.40	1'148'200.00	1'568'020.70
310	Spese per materiale e merci	98'372.85	105'500.00	81'447.11
3100	Materiale d'ufficio	15'609.50	17'000.00	19'895.36
3101	Materiale d'esercizio e di consumo	58'770.75	55'000.00	48'977.35
3102	Stampati, pubblicazioni	14'051.45	17'500.00	1'762.65
3104	Materiale scolastico	2'306.90	3'000.00	2'392.05
3105	Derrate alimentari	6'904.55	12'000.00	7'191.40
3109	Altre spese per materiale e merci	729.70	1'000.00	1'228.30
311	Investimenti non attivabili	50'600.61	21'700.00	26'731.61
3111	Altri mobili e macchinari, apparecchiature, attrezzi, veicoli	42'621.98	13'700.00	22'781.58
3112	Abiti, biancheria, tendaggi	7'978.63	8'000.00	3'950.03

CONTO ECONOMICO	Consuntivo 2025	Preventivo 2025	Consuntivo 2024
312 Approvvigionamento e smaltimento (BA)	257'933.39	270'800.00	256'149.26
3120 Approvvigionamento (consumo) e smaltimento (BA)	257'933.39	270'800.00	256'149.26
313 Prestazioni per servizi e onorari	401'276.12	454'800.00	627'018.64
3130 Servizi di terzi	295'344.45	297'300.00	326'682.06
3131 Pianificazione e progettazione di terzi	0.00	2'000.00	
3132 Onorari di consulenti esterni, periti, esperti	46'106.30	82'000.00	250'048.03
3134 Premi assicurazione cose, RC e altre assicurazioni non del personale	48'715.50	49'100.00	46'962.75
3136 Onorari per attività medica privata	2'847.00	3'000.00	2'972.00
3137 Imposte e tasse, IVA forfetaria	8'262.87	21'400.00	353.80
314 Manutenzioni immobili dei BA	451'883.63	170'700.00	445'257.69
3141 Manutenzione strade	43'766.48	46'000.00	31'322.18
3143 Manutenzione altre opere del genio civile	175'268.23	74'200.00	141'700.40
3144 Manutenzione edifici	65'860.52	28'500.00	157'977.41
3145 Manutenzione boschi	166'988.40	22'000.00	114'257.70
315 Manutenzione beni mobili e immateriali	63'696.63	70'500.00	81'497.08
3150 Manutenzione mobili e apparecchi d'ufficio	1'818.35	4'000.00	4'270.57
3151 Manutenzione macchine, apparecchiature, veicoli	55'358.78	60'500.00	76'101.96
3158 Manutenzione beni immateriali	6'519.50	6'000.00	1'124.55
316 Pigioni, affitti, leasing, tasse di utilizzo	43'243.05	43'700.00	37'954.80
3160 Locazioni e affitti di immobili	25'672.00	25'700.00	24'772.00
3161 Affitti e noleggi di beni mobili	6'480.10	7'200.00	2'219.00
3162 Rate di leasing operativi	11'090.95	10'800.00	10'963.80
317 Rimborsi spese	5'341.30	7'500.00	4'961.40
3170 Rimborsi spese di viaggio, ecc.	1'341.30	2'000.00	1'405.40
3171 Rimborso spese escursioni, gite scolastiche, campi	4'000.00	5'500.00	3'556.00
318 Rettifica di valore e perdite su crediti	2'760.17		4'843.66
3181 Perdite effettive su crediti	2'760.17	0.00	4'843.66
319 Spese d'esercizio diverse	2'073.65	3'000.00	2'159.45
3199 Altre spese d'esercizio	2'073.65	3'000.00	2'159.45

RICAPITOLAZIONE CONSUNTIVO PER GENERE DI CONTO 2025

CONTO ECONOMICO	Consuntivo 2025	Preventivo 2025	Consuntivo 2024
33 AMMORTAMENTI BENI AMMINISTRATIVI	705'409.66	532'500.00	499'699.80
330 Ammortamenti investimenti materiali	585'276.01	437'000.00	429'933.80
3300 Ammortamenti pianificati di investimenti materiali	456'078.75	437'000.00	429'933.80
3301 Ammortamenti non pianificati di investimenti materiali	129'197.26	0.00	
332 Ammortamenti investimenti immateriali	120'133.65	95'500.00	69'766.00
3320 Ammortamenti pianificati di investimenti immateriali	100'494.00	95'500.00	69'766.00
3321 Ammortamenti non pianificati di investimenti immateriali	19'639.65	0.00	
34 SPESE FINANZIARIE	117'281.44	124'000.00	122'817.60
340 Spese per interessi	111'128.60	118'000.00	100'707.25
3400 Interessi passivi per impegni correnti	2'578.00	3'000.00	
3401 Interessi passivi per debiti a breve e lungo termine	108'550.60	115'000.00	100'707.25
343 Spese per immobili dei BP	5'622.01	6'000.00	19'190.55
3430 Manutenzione edile di immobili dei BP	3'519.01	3'000.00	19'190.55
3431 Gestione e manutenzione (non edile) di immobili dei BP	2'103.00	3'000.00	
349 Altre spese finanziarie	530.83		2'919.80
3499 Altre spese finanziarie	530.83	0.00	2'919.80
35 VERSAMENTI A FONDI E A FINANZIAMENTI SPECIALI	102'016.08	63'000.00	37'016.35
350 Versamenti a finanziamenti speciali del capitale di terzi (CT)	86'495.00	63'000.00	9'000.00
3500 Versamenti a FS del CT	86'495.00	63'000.00	9'000.00
351 Versamenti a fondi del capitale proprio (CP)	15'521.08		28'016.35
3511 Versamenti a fondi del CP	15'521.08	0.00	28'016.35
36 SPESE DI TRASFERIMENTO	2'349'413.07	2'715'650.00	2'859'707.97

RICAPITOLAZIONE CONSUNTIVO PER GENERE DI CONTO 2025

CONTO ECONOMICO		Consuntivo 2025	Preventivo 2025	Consuntivo 2024
360	Quote di ricavo destinate a terzi			-4'700.00
3601	Quote di ricavo a favore del Cantone	0.00	0.00	-4'700.00
361	Rimborsi a enti pubblici	420'368.66	444'000.00	370'108.88
3611	Rimborsi al Cantone	40'024.90	47'000.00	38'466.70
3612	Rimborsi a Comuni, Consorzi e altri enti locali	361'700.51	378'000.00	313'358.23
3614	Rimborso ad imprese di diritto pubblico	18'643.25	19'000.00	18'283.95
362	Perequazione finanziaria	345'089.00	333'000.00	360'629.00
3622	Contributi perequativi ai comuni	345'089.00	333'000.00	360'629.00
363	Contributi ad enti pubblici e a terzi	1'572'021.41	1'927'200.00	2'122'297.09
3631	Contributi al Cantone	609'425.31	695'300.00	858'149.60
3632	Contributi a Comuni e altri enti locali	888'445.83	1'112'000.00	1'179'411.19
3635	Contributi ad imprese private	10'280.30	10'000.00	
3636	Contributi ad organizzazioni private senza scopo di lucro	40'502.30	61'900.00	44'302.35
3637	Contributi ad economie private	23'367.67	48'000.00	40'433.95
366	Ammortamenti su contributi per investimenti	11'934.00	11'450.00	11'373.00
3660	Ammortamenti pianificati su contributi per investimenti	11'934.00	11'450.00	11'373.00
39	ADDEBITI INTERNI	335'660.30	328'000.00	326'593.45
391	Prestazioni per servizi	28'722.55	142'500.00	37'304.45
3910	Prestazioni per servizi	28'722.55	142'500.00	37'304.45
394	Interessi calcolatori e spese finanziarie	39'060.00	32'500.00	39'000.00
3940	Interessi calcolatori e spese finanziarie	39'060.00	32'500.00	39'000.00
395	Ammortamenti pianificati e non pianificati	267'877.75	153'000.00	250'289.00
3950	Ammortamenti pianificati e non pianificati	267'877.75	153'000.00	250'289.00

RICAPITOLAZIONE CONSUNTIVO PER GENERE DI CONTO 2025

CONTO ECONOMICO		Consuntivo 2025	Preventivo 2025	Consuntivo 2024
4	RICAVI	6'654'084.88	1'932'500.00	6'500'465.26
40	RICAVI FISCALI	4'559'147.19	255'000.00	4'726'269.79
400	Imposte dirette delle persone fisiche (PF)	4'243'866.19	250'000.00	4'263'368.79
4000	Imposta sul reddito e la sostanza delle PF	3'408'790.14	0.00	3'763'761.16
4002	Imposte alla fonte PF	722'172.60	250'000.00	278'196.33
4008	Imposta personale	27'480.00	0.00	37'000.00
4009	Altre imposte dirette sulle PF	85'423.45	0.00	184'411.30
401	Imposte dirette delle persone giuridiche (PG)	133'200.00		234'401.00
4010	Imposta sull'utile e sul capitale delle PG	133'200.00	0.00	234'401.00
402	Altre imposte dirette	178'881.00		223'000.00
4021	Imposta immobiliare comunale	178'881.00	0.00	223'000.00
403	Imposte sul possesso e sulla spesa	3'200.00	5'000.00	5'500.00
4033	Imposta sui cani	3'200.00	5'000.00	5'500.00
41	REGALIE E CONCESSIONI	14'820.00	8'000.00	10'980.00
412	Concessioni	14'820.00	8'000.00	10'980.00
4120	Concessioni	14'820.00	8'000.00	10'980.00
42	TASSE E RETRIBUZIONI	1'059'499.56	846'000.00	1'000'325.57
421	Tasse per servizi amministrativi	54'227.39	34'500.00	63'562.61
4210	Tasse per servizi amministrativi	54'227.39	34'500.00	63'562.61
424	Tasse d'uso e per prestazioni di servizio	848'045.77	783'500.00	808'519.11
4240	Tasse d'uso e per prestazioni di servizio	848'045.77	783'500.00	808'519.11
425	Ricavi da vendite	22'102.45	15'000.00	23'890.20
4250	Vendite	22'102.45	15'000.00	23'890.20

RICAPITOLAZIONE CONSUNTIVO PER GENERE DI CONTO 2025

CONTO ECONOMICO		Consuntivo 2025	Preventivo 2025	Consuntivo 2024
426	Rimborsi	108'643.95	5'000.00	95'093.65
4260	Rimborsi e partecipazioni di terzi	108'643.95	5'000.00	95'093.65
427	Multe	26'480.00	8'000.00	9'260.00
4270	Multe	26'480.00	8'000.00	9'260.00
43	RICAVI DIVERSI	131'713.65	1'000.00	2'028.10
430	Ricavi d'esercizio diversi	131'713.65	1'000.00	1'998.10
4309	Altri ricavi d'esercizio	131'713.65	1'000.00	1'998.10
439	Altri ricavi			30.00
4390	Altri ricavi	0.00	0.00	30.00
44	RICAVI FINANZIARI	299'111.99	250'000.00	270'669.31
440	Interessi attivi	32'080.10	29'000.00	58'295.34
4401	Interessi di mora su crediti e interessi da conti correnti (p.e. da aziende con	32'080.10	29'000.00	58'295.34
443	Redditi immobiliari dei BP	57'000.00	57'000.00	57'000.00
4430	Affitti e pigioni da immobili dei BP	57'000.00	57'000.00	57'000.00
447	Redditi immobiliari dei BA	210'031.89	164'000.00	155'373.97
4470	Affitti e pigioni da immobili dei BA	6'775.00	0.00	3'450.00
4472	Ricavi dall'utilizzo di immobili dei BA	203'256.89	164'000.00	151'923.97
45	PRELIEVI DA FONDI E FINANZIAMENTI SPECIALI	92'661.08	99'600.00	55'447.39
450	Prelievi da FS del capitale di terzi	86'495.00	57'000.00	29'314.40
4500	Prelievi da FS del CT	86'495.00	57'000.00	29'314.40
451	Prelievi da fondi del capitale proprio	6'166.08	42'600.00	26'132.99
4511	Prelievo da fondi del CP	6'166.08	42'600.00	26'132.99

RICAPITOLAZIONE CONSUNTIVO PER GENERE DI CONTO 2025

CONTO ECONOMICO	Consuntivo 2025	Preventivo 2025	Consuntivo 2024
46 RICAVI DA TRASFERIMENTO	161'471.11	144'900.00	108'151.65
460 Quote di ricavo	7'187.86	9'000.00	9'126.50
4601 Quote di ricavo dal Cantone	7'187.86	9'000.00	9'126.50
461 Rimborsi da enti pubblici	95'858.20	72'000.00	35'622.00
4611 Rimborsi dal Cantone	1'978.00	2'000.00	2'022.00
4612 Rimborsi da Comuni e altri enti locali	93'880.20	70'000.00	33'600.00
463 Contributi da enti pubblici e da terzi	58'425.05	63'500.00	62'811.75
4631 Contributi dal Cantone	58'425.05	63'500.00	62'811.75
469 Altri ricavi da trasferimento		400.00	591.40
4699 Ridistribuzioni	0.00	400.00	591.40
49 ACCREDITI INTERNI	335'660.30	328'000.00	326'593.45
491 Servizi	28'722.55	28'500.00	37'304.45
4910 Servizi	28'722.55	28'500.00	37'304.45
494 Interessi calcolatori e spese finanziarie	39'060.00	44'500.00	39'000.00
4940 Interessi calcolatori e spese finanziarie	39'060.00	44'500.00	39'000.00
495 Ammortamenti pianificati e non pianificati	267'877.75	255'000.00	250'289.00
4950 Ammortamenti pianificati e non pianificati	267'877.75	255'000.00	250'289.00

RICAPITOLAZIONE CONSUNTIVO PER GENERE DI CONTO 2025

CONTO ECONOMICO		Consuntivo 2025	Preventivo 2025	Consuntivo 2024
3	SPESE	6'119'539.03	6'108'150.00	6'458'282.23
30	SPESE PER IL PERSONALE	1'132'577.08	1'196'800.00	1'044'426.36
300	Autorità e commissioni	56'967.35	74'500.00	59'299.80
301	Stipendi per il personale amministrativo e d'esercizio	857'928.20	899'500.00	780'005.40
305	Contributi del datore di lavoro	184'514.13	188'800.00	172'890.76
306	Prestazioni di previdenza del datore di lavoro	25'234.00	28'000.00	27'528.00
309	Altre spese per il personale	7'933.40	6'000.00	4'702.40
31	SPESE PER BENI E SERVIZI E ALTRE SPESE DI ESERCIZIO	1'377'181.40	1'148'200.00	1'568'020.70
310	Spese per materiale e merci	98'372.85	105'500.00	81'447.11
311	Investimenti non attivabili	50'600.61	21'700.00	26'731.61
312	Approvvigionamento e smaltimento (BA)	257'933.39	270'800.00	256'149.26
313	Prestazioni per servizi e onorari	401'276.12	454'800.00	627'018.64
314	Manutenzioni immobili dei BA	451'883.63	170'700.00	445'257.69
315	Manutenzione beni mobili e immateriali	63'696.63	70'500.00	81'497.08
316	Pigioni, affitti, leasing, tasse di utilizzo	43'243.05	43'700.00	37'954.80
317	Rimborsi spese	5'341.30	7'500.00	4'961.40
318	Rettifica di valore e perdite su crediti	2'760.17		4'843.66
319	Spese d'esercizio diverse	2'073.65	3'000.00	2'159.45
33	AMMORTAMENTI BENI AMMINISTRATIVI	705'409.66	532'500.00	499'699.80
330	Ammortamenti investimenti materiali	585'276.01	437'000.00	429'933.80
332	Ammortamenti investimenti immateriali	120'133.65	95'500.00	69'766.00
34	SPESE FINANZIARIE	117'281.44	124'000.00	122'817.60
340	Spese per interessi	111'128.60	118'000.00	100'707.25
343	Spese per immobili dei BP	5'622.01	6'000.00	19'190.55
349	Altre spese finanziarie	530.83		2'919.80
35	VERSAMENTI A FONDI E A FINANZIAMENTI SPECIALI	102'016.08	63'000.00	37'016.35

RICAPITOLAZIONE CONSUNTIVO PER GENERE DI CONTO 2025

CONTO ECONOMICO		Consuntivo 2025	Preventivo 2025	Consuntivo 2024
350	Versamenti a finanziamenti speciali del capitale di terzi (CT)	86'495.00	63'000.00	9'000.00
351	Versamenti a fondi del capitale proprio (CP)	15'521.08		28'016.35
36	SPESE DI TRASFERIMENTO	2'349'413.07	2'715'650.00	2'859'707.97
360	Quote di ricavo destinate a terzi			-4'700.00
361	Rimborsi a enti pubblici	420'368.66	444'000.00	370'108.88
362	Perequazione finanziaria	345'089.00	333'000.00	360'629.00
363	Contributi ad enti pubblici e a terzi	1'572'021.41	1'927'200.00	2'122'297.09
366	Ammortamenti su contributi per investimenti	11'934.00	11'450.00	11'373.00
39	ADDEBITI INTERNI	335'660.30	328'000.00	326'593.45
391	Prestazioni per servizi	28'722.55	142'500.00	37'304.45
394	Interessi calcolatori e spese finanziarie	39'060.00	32'500.00	39'000.00
395	Ammortamenti pianificati e non pianificati	267'877.75	153'000.00	250'289.00

RICAPITOLAZIONE CONSUNTIVO PER GENERE DI CONTO 2025

CONTO ECONOMICO		Consuntivo 2025	Preventivo 2025	Consuntivo 2024
4	RICAVI	6'654'084.88	1'932'500.00	6'500'465.26
40	RICAVI FISCALI	4'559'147.19	255'000.00	4'726'269.79
400	Imposte dirette delle persone fisiche (PF)	4'243'866.19	250'000.00	4'263'368.79
401	Imposte dirette delle persone giuridiche (PG)	133'200.00		234'401.00
402	Altre imposte dirette	178'881.00		223'000.00
403	Imposte sul possesso e sulla spesa	3'200.00	5'000.00	5'500.00
41	REGALIE E CONCESSIONI	14'820.00	8'000.00	10'980.00
412	Concessioni	14'820.00	8'000.00	10'980.00
42	TASSE E RETRIBUZIONI	1'059'499.56	846'000.00	1'000'325.57
421	Tasse per servizi amministrativi	54'227.39	34'500.00	63'562.61
424	Tasse d'uso e per prestazioni di servizio	848'045.77	783'500.00	808'519.11
425	Ricavi da vendite	22'102.45	15'000.00	23'890.20
426	Rimborsi	108'643.95	5'000.00	95'093.65
427	Multe	26'480.00	8'000.00	9'260.00
43	RICAVI DIVERSI	131'713.65	1'000.00	2'028.10
430	Ricavi d'esercizio diversi	131'713.65	1'000.00	1'998.10
439	Altri ricavi			30.00
44	RICAVI FINANZIARI	299'111.99	250'000.00	270'669.31
440	Interessi attivi	32'080.10	29'000.00	58'295.34
443	Redditi immobiliari dei BP	57'000.00	57'000.00	57'000.00
447	Redditi immobiliari dei BA	210'031.89	164'000.00	155'373.97
45	PRELIEVI DA FONDI E FINANZIAMENTI SPECIALI	92'661.08	99'600.00	55'447.39
450	Prelievi da FS del capitale di terzi	86'495.00	57'000.00	29'314.40
451	Prelievi da fondi del capitale proprio	6'166.08	42'600.00	26'132.99

RICAPITOLAZIONE CONSUNTIVO PER GENERE DI CONTO 2025

CONTO ECONOMICO	Consuntivo 2025	Preventivo 2025	Consuntivo 2024
46 RICAVI DA TRASFERIMENTO	161'471.11	144'900.00	108'151.65
460 Quote di ricavo	7'187.86	9'000.00	9'126.50
461 Rimborsi da enti pubblici	95'858.20	72'000.00	35'622.00
463 Contributi da enti pubblici e da terzi	58'425.05	63'500.00	62'811.75
469 Altri ricavi da trasferimento		400.00	591.40
49 ACCREDITI INTERNI	335'660.30	328'000.00	326'593.45
491 Servizi	28'722.55	28'500.00	37'304.45
494 Interessi calcolatori e spese finanziarie	39'060.00	44'500.00	39'000.00
495 Ammortamenti pianificati e non pianificati	267'877.75	255'000.00	250'289.00

RICAPITOLAZIONE CONSUNTIVO PER GENERE DI CONTO 2025

CONTO ECONOMICO		Consuntivo 2025	Preventivo 2025	Consuntivo 2024
3	SPESE	6'119'539.03	6'108'150.00	6'458'282.23
30	SPESE PER IL PERSONALE	1'132'577.08	1'196'800.00	1'044'426.36
300	Autorità e commissioni	56'967.35	74'500.00	59'299.80
	011 Legislativo	6'740.00	11'500.00	11'432.40
	012 Esecutivo	50'227.35	63'000.00	47'867.40
301	Stipendi per il personale amministrativo e d'esercizio	857'928.20	899'500.00	780'005.40
	022 Servizi generali	376'680.50	375'500.00	299'356.80
	140 Diritto generale	3'611.65	6'000.00	4'025.00
	211 Scuola dell'infanzia	122'235.45	125'000.00	113'901.75
	341 Lido comunale	83'125.65	122'000.00	85'058.10
	615 Strade comunali	272'274.95	271'000.00	277'663.75
305	Contributi del datore di lavoro	184'514.13	188'800.00	172'890.76
	011 Legislativo		600.00	
	012 Esecutivo	2'281.82	4'500.00	2'857.26
	022 Servizi generali	72'688.13	71'000.00	62'151.22
	140 Diritto generale	276.80	500.00	233.80
	211 Scuola dell'infanzia	33'161.13	26'000.00	27'723.21
	341 Lido comunale	12'958.32	16'200.00	11'334.53
	615 Strade comunali	63'147.93	70'000.00	68'590.74
306	Prestazioni di previdenza del datore di lavoro	25'234.00	28'000.00	27'528.00
	022 Servizi generali	25'234.00	28'000.00	27'528.00
309	Altre spese per il personale	7'933.40	6'000.00	4'702.40
	022 Servizi generali	7'302.00	5'000.00	4'342.40
	140 Diritto generale	56.40		145.00
	341 Lido comunale	575.00	1'000.00	215.00
31	SPESE PER BENI E SERVIZI E ALTRE SPESE DI ESERCIZIO	1'377'181.40	1'148'200.00	1'568'020.70

CONTO ECONOMICO		Consuntivo 2025	Preventivo 2025	Consuntivo 2024
310	Spese per materiale e merci	98'372.85	105'500.00	81'447.11
011	Legislativo		4'000.00	3'675.40
012	Esecutivo	729.70	1'000.00	1'228.30
022	Servizi generali	21'751.00	19'500.00	20'551.00
029	Immobili amministrativi	1'655.60	1'500.00	806.90
211	Scuola dell'infanzia	2'306.90	3'000.00	2'392.05
219	Scuola dell'obbligo	6'904.55	12'000.00	7'191.40
329	Cultura	11'924.80	12'000.00	
341	Lido comunale	31'054.40	24'000.00	23'634.54
342	Tempo libero	5'245.25	15'000.00	10'487.82
615	Strade comunali	3'192.00	3'500.00	266.90
730	Gestione dei rifiuti	13'608.65	10'000.00	11'212.80
311	Investimenti non attivabili	50'600.61	21'700.00	26'731.61
029	Immobili amministrativi	26'861.48	1'500.00	
211	Scuola dell'infanzia	229.15		
217	Edifici scolastici	4'196.95	3'000.00	7'422.40
341	Lido comunale	3'731.00	4'000.00	570.00
615	Strade comunali	9'200.28	10'500.00	12'004.06
710	Approvvigionamento idrico	6'381.75	2'000.00	5'985.85
730	Gestione dei rifiuti		700.00	749.30
312	Approvvigionamento e smaltimento (BA)	257'933.39	270'800.00	256'149.26
029	Immobili amministrativi	23'526.16	20'250.00	18'557.15
217	Edifici scolastici	18'664.05	26'500.00	23'645.30
341	Lido comunale	31'019.80	29'000.00	44'693.99
342	Tempo libero	719.65	750.00	887.60
615	Strade comunali	65'396.90	60'300.00	60'424.44
710	Approvvigionamento idrico	116'614.78	127'000.00	101'832.73
720	Eliminazione delle acque di scarico	935.35	4'000.00	3'108.05
779	Protezione dell'ambiente	1'056.70	3'000.00	3'000.00
313	Prestazioni per servizi e onorari	401'276.12	454'800.00	627'018.64
021	Amministrazione finanze e contribuzioni	49'958.56	36'500.00	76'440.43

CONTO ECONOMICO		Consuntivo 2025	Preventivo 2025	Consuntivo 2024
022	<i>Servizi generali</i>	40'899.29	86'500.00	247'414.71
029	<i>Immobili amministrativi</i>	17'132.25	15'600.00	13'500.75
111	<i>Polizia</i>	7'335.30	5'000.00	6'222.50
140	<i>Diritto generale</i>	15'933.70	9'000.00	16'564.60
217	<i>Edifici scolastici</i>	23'947.25	25'000.00	24'207.15
219	<i>Scuola dell'obbligo</i>	71'732.55	60'000.00	56'845.30
341	<i>Lido comunale</i>	25'693.00	29'000.00	25'306.40
422	<i>Servizi di salvataggio</i>	2'847.00	3'000.00	2'972.00
449	<i>Sanità, n. m. a.</i>	7'242.70	7'300.00	7'242.70
615	<i>Strade comunali</i>	18'158.30	23'500.00	24'039.90
710	<i>Approvvigionamento idrico</i>	28'843.10	31'500.00	22'539.25
720	<i>Eliminazione delle acque di scarico</i>	13'262.87	10'000.00	15'229.40
730	<i>Gestione dei rifiuti</i>	65'411.75	90'400.00	67'487.55
761	<i>Protezione dell'aria e del clima</i>	690.00		710.00
769	<i>Altri tipi di lotta contro l'inquinamento ambientale e risparmio enei</i>	9'188.50	17'500.00	17'296.00
790	<i>Pianificazione del territorio</i>		2'000.00	
963	<i>Immobili dei beni patrimoniali</i>	3'000.00	3'000.00	3'000.00
314	Manutenzioni immobili dei BA	451'883.63	170'700.00	445'257.69
029	<i>Immobili amministrativi</i>	4'447.76	1'000.00	5'590.00
217	<i>Edifici scolastici</i>	18'266.96	10'500.00	57'128.33
341	<i>Lido comunale</i>	46'531.65	19'200.00	91'204.60
615	<i>Strade comunali</i>	82'704.13	95'000.00	73'500.21
631	<i>Navigazione</i>	7'150.27		1'621.00
710	<i>Approvvigionamento idrico</i>	94'626.90	11'000.00	68'012.70
720	<i>Eliminazione delle acque di scarico</i>	31'167.56	12'000.00	33'943.15
820	<i>Selvicoltura</i>	166'988.40	22'000.00	114'257.70
315	Manutenzione beni mobili e immateriali	63'696.63	70'500.00	81'497.08
022	<i>Servizi generali</i>	28'358.95	30'000.00	25'417.15
217	<i>Edifici scolastici</i>	6'582.95	7'000.00	4'136.80
329	<i>Cultura</i>			98.37
341	<i>Lido comunale</i>	1'888.15	4'000.00	8'433.95
342	<i>Tempo libero</i>		500.00	
615	<i>Strade comunali</i>	14'070.75	12'000.00	19'449.81

CONTO ECONOMICO		Consuntivo 2025	Preventivo 2025	Consuntivo 2024
720	Eliminazione delle acque di scarico	2'010.25	3'000.00	1'655.05
730	Gestione dei rifiuti	7'134.20	11'000.00	8'902.80
771	Cimitero e sepoltura	11.40	2'000.00	13'189.50
779	Protezione dell'ambiente	3'639.98	1'000.00	213.65
316	Pigioni, affitti, leasing, tasse di utilizzo	43'243.05	43'700.00	37'954.80
022	Servizi generali	3'316.75	3'000.00	3'189.60
421	Cure ambulatoriali	2'072.25	2'200.00	1'381.50
615	Strade comunali	33'854.05	34'500.00	29'383.70
631	Navigazione	4'000.00	4'000.00	4'000.00
317	Rimborsi spese	5'341.30	7'500.00	4'961.40
022	Servizi generali	1'341.30	2'000.00	1'405.40
211	Scuola dell'infanzia		1'500.00	56.00
218	Custodia diurna	4'000.00	4'000.00	3'500.00
318	Rettifica di valore e perdite su crediti	2'760.17		4'843.66
022	Servizi generali	2'022.30		314.95
140	Diritto generale			33.50
710	Approvvigionamento idrico			185.91
720	Eliminazione delle acque di scarico	0.10		3.45
730	Gestione dei rifiuti	634.32		1'351.30
910	Imposte	103.45		2'954.55
319	Spese d'esercizio diverse	2'073.65	3'000.00	2'159.45
615	Strade comunali	2'073.65	3'000.00	2'159.45
33	AMMORTAMENTI BENI AMMINISTRATIVI	705'409.66	532'500.00	499'699.80
330	Ammortamenti investimenti materiali	585'276.01	437'000.00	429'933.80
990	Voci non ripartite	585'276.01	437'000.00	429'933.80
332	Ammortamenti investimenti immateriali	120'133.65	95'500.00	69'766.00
990	Voci non ripartite	120'133.65	95'500.00	69'766.00

RICAPITOLAZIONE CONSUNTIVO PER GENERE DI CONTO 2025

CONTO ECONOMICO		Consuntivo 2025	Preventivo 2025	Consuntivo 2024
34	SPESE FINANZIARIE	117'281.44	124'000.00	122'817.60
340	Spese per interessi	111'128.60	118'000.00	100'707.25
	961 <i>Interessi</i>	111'128.60	118'000.00	100'707.25
343	Spese per immobili dei BP	5'622.01	6'000.00	19'190.55
	963 <i>Immobili dei beni patrimoniali</i>	5'622.01	6'000.00	19'190.55
349	Altre spese finanziarie	530.83		2'919.80
	969 <i>Beni patrimoniali, n. m. a.</i>	530.83		2'919.80
35	VERSAMENTI A FONDI E A FINANZIAMENTI SPECIALI	102'016.08	63'000.00	37'016.35
350	Versamenti a finanziamenti speciali del capitale di terzi (CT)	86'495.00	63'000.00	9'000.00
	720 <i>Eliminazione delle acque di scarico</i>		18'000.00	9'000.00
	769 <i>Altri tipi di lotta contro l'inquinamento ambientale e risparmio ene.</i>	86'495.00	45'000.00	
351	Versamenti a fondi del capitale proprio (CP)	15'521.08		28'016.35
	730 <i>Gestione dei rifiuti</i>	15'521.08		28'016.35
36	SPESE DI TRASFERIMENTO	2'349'413.07	2'715'650.00	2'859'707.97
360	Quote di ricavo destinate a terzi			-4'700.00
	022 <i>Servizi generali</i>			-4'700.00
361	Rimborsi a enti pubblici	420'368.66	444'000.00	370'108.88
	111 <i>Polizia</i>	111'049.70	110'000.00	79'861.88
	140 <i>Diritto generale</i>	31'661.20	30'000.00	27'620.65
	150 <i>Vigili del fuoco</i>	20'216.24	20'000.00	19'156.90
	161 <i>Difesa militare</i>	4'042.85	4'000.00	4'174.22

CONTO ECONOMICO		Consuntivo 2025	Preventivo 2025	Consuntivo 2024
162	Protezione civile	20'460.00	24'000.00	21'010.00
212	Scuola elementare	134'903.25	145'000.00	118'925.05
219	Scuola dell'obbligo	27'554.75	28'000.00	28'604.60
422	Servizi di salvataggio	18'643.25	19'000.00	18'283.95
433	Servizio medico scolastico	3'635.20	4'000.00	3'916.10
613	Strade cantonali	8'322.00	8'000.00	8'322.00
730	Gestione dei rifiuti	28'067.70	35'000.00	26'228.60
741	Opere di sistemazione dei corsi d'acqua	11'812.52	17'000.00	14'004.93
362	Perequazione finanziaria	345'089.00	333'000.00	360'629.00
930	Perequazione finanziaria e compensazione degli oneri	345'089.00	333'000.00	360'629.00
363	Contributi ad enti pubblici e a terzi	1'572'021.41	1'927'200.00	2'122'297.09
011	Legislativo	1'900.00	2'000.00	1'900.00
022	Servizi generali	800.00	800.00	209.00
213	Scuola media	1'530.00	2'000.00	1'670.00
329	Cultura	1'000.00	1'000.00	1'858.00
342	Tempo libero	22'213.30	36'000.00	20'897.80
348	Sport	12'291.75	19'500.00	18'541.25
350	Chiese e affari religiosi	21'000.00	21'000.00	21'000.00
412	Case medicalizzate, di riposo e di cura	423'793.72	539'000.00	557'825.38
421	Cure ambulatoriali	223'253.14	350'000.00	370'406.18
433	Servizio medico scolastico		5'000.00	
512	Socialità	395'253.00	487'000.00	668'277.30
535	Prestazioni di vecchiaia		1'000.00	
545	Prestazioni a famiglie	43'350.00	32'000.00	33'335.00
571	Aiuti	3'500.00	6'000.00	3'000.00
572	Aiuto economico	22'088.91	31'000.00	23'806.00
579	Assistenza	14'414.50	16'000.00	14'348.05
622	Traffico regionale e d'agglomerato	91'762.30	82'000.00	71'522.20
629	Trasporti pubblici	13'481.80	18'000.00	14'398.00
720	Eliminazione delle acque di scarico	127'679.77	125'000.00	147'454.38
730	Gestione dei rifiuti	45'306.15	36'000.00	39'936.15
750	Protezione delle specie e del paesaggio	142.92	9'000.00	16'256.05
779	Protezione dell'ambiente	259.40	1'000.00	555.10

RICAPITOLAZIONE CONSUNTIVO PER GENERE DI CONTO 2025

CONTO ECONOMICO		Consuntivo 2025	Preventivo 2025	Consuntivo 2024
840	<i>Turismo</i>	16'754.75	17'000.00	15'505.45
850	<i>Industria, artigianato e commercio</i>	4'584.00	4'400.00	4'320.80
990	<i>Voci non ripartite</i>	85'662.00	85'500.00	75'275.00
366	Ammortamenti su contributi per investimenti	11'934.00	11'450.00	11'373.00
990	<i>Voci non ripartite</i>	11'934.00	11'450.00	11'373.00
39	ADDEBITI INTERNI	335'660.30	328'000.00	326'593.45
391	Prestazioni per servizi	28'722.55	142'500.00	37'304.45
022	<i>Servizi generali</i>			9'755.10
710	<i>Approvvigionamento idrico</i>	23'722.55	137'500.00	22'549.35
730	<i>Gestione dei rifiuti</i>	5'000.00	5'000.00	5'000.00
394	Interessi calcolatori e spese finanziarie	39'060.00	32'500.00	39'000.00
341	<i>Lido comunale</i>	13'305.00	13'500.00	12'500.00
710	<i>Approvvigionamento idrico</i>	6'081.00		12'000.00
720	<i>Eliminazione delle acque di scarico</i>	19'674.00	19'000.00	14'500.00
395	Ammortamenti pianificati e non pianificati	267'877.75	153'000.00	250'289.00
341	<i>Lido comunale</i>	98'025.75	98'000.00	101'954.00
710	<i>Approvvigionamento idrico</i>	113'685.00		92'121.00
720	<i>Eliminazione delle acque di scarico</i>	56'167.00	55'000.00	56'214.00

RICAPITOLAZIONE CONSUNTIVO PER GENERE DI CONTO 2025

CONTO ECONOMICO		Consuntivo 2025	Preventivo 2025	Consuntivo 2024
4	RICAVI	6'654'084.88	1'932'500.00	6'500'465.26
40	RICAVI FISCALI	4'559'147.19	255'000.00	4'726'269.79
400	Imposte dirette delle persone fisiche (PF)	4'243'866.19	250'000.00	4'263'368.79
	910 Imposte	4'243'866.19	250'000.00	4'263'368.79
401	Imposte dirette delle persone giuridiche (PG)	133'200.00		234'401.00
	910 Imposte	133'200.00		234'401.00
402	Altre imposte dirette	178'881.00		223'000.00
	910 Imposte	178'881.00		223'000.00
403	Imposte sul possesso e sulla spesa	3'200.00	5'000.00	5'500.00
	140 Diritto generale	3'200.00	5'000.00	5'500.00
41	REGALIE E CONCESSIONI	14'820.00	8'000.00	10'980.00
412	Concessioni	14'820.00	8'000.00	10'980.00
	140 Diritto generale	14'820.00	8'000.00	10'980.00
42	TASSE E RETRIBUZIONI	1'059'499.56	846'000.00	1'000'325.57
421	Tasse per servizi amministrativi	54'227.39	34'500.00	63'562.61
	022 Servizi generali	23'366.85	28'000.00	37'565.65
	111 Polizia		500.00	
	140 Diritto generale	31'124.04	6'000.00	26'033.96
	950 Partecipazioni ad entrate del Cantone	-263.50		-37.00
424	Tasse d'uso e per prestazioni di servizio	848'045.77	783'500.00	808'519.11
	219 Scuola dell'obbligo	5'775.00	5'000.00	6'545.00

RICAPITOLAZIONE CONSUNTIVO PER GENERE DI CONTO 2025

CONTO ECONOMICO		Consuntivo 2025	Preventivo 2025	Consuntivo 2024
341	Lido comunale	137'073.75	128'000.00	136'233.40
710	Approvvigionamento idrico	344'583.70	279'000.00	280'427.25
720	Eliminazione delle acque di scarico	162'991.52	181'000.00	171'356.91
730	Gestione dei rifiuti	176'934.80	170'500.00	173'924.55
761	Protezione dell'aria e del clima	60.00		15'044.00
771	Cimitero e sepoltura	1'000.00		4'900.00
871	Elettricità	19'627.00	20'000.00	20'088.00
425	Ricavi da vendite	22'102.45	15'000.00	23'890.20
341	Lido comunale	18'353.40	10'000.00	18'685.00
730	Gestione dei rifiuti	3'749.05	5'000.00	5'205.20
426	Rimborsi	108'643.95	5'000.00	95'093.65
021	Amministrazione finanze e contribuzioni	9'447.75	2'500.00	3'248.85
022	Servizi generali	7'611.00	2'500.00	3'300.00
111	Polizia			813.70
211	Scuola dell'infanzia			3'206.00
217	Edifici scolastici			18'967.95
341	Lido comunale	12'500.00		22'595.75
579	Assistenza	860.00		990.00
615	Strade comunali	39'019.90		18'808.10
710	Approvvigionamento idrico	39'205.30		18'666.55
963	Immobili dei beni patrimoniali			4'496.75
427	Multe	26'480.00	8'000.00	9'260.00
022	Servizi generali			600.00
111	Polizia	26'480.00	8'000.00	8'660.00
43	RICAVI DIVERSI	131'713.65	1'000.00	2'028.10
430	Ricavi d'esercizio diversi	131'713.65	1'000.00	1'998.10
022	Servizi generali	2'811.40	1'000.00	1'998.10
820	Selvicoltura	128'902.25		

RICAPITOLAZIONE CONSUNTIVO PER GENERE DI CONTO 2025

CONTO ECONOMICO		Consuntivo 2025	Preventivo 2025	Consuntivo 2024
439	Altri ricavi			30.00
329	<i>Cultura</i>			30.00
44	RICAVI FINANZIARI	299'111.99	250'000.00	270'669.31
440	Interessi attivi	32'080.10	29'000.00	58'295.34
961	<i>Interessi</i>	32'080.10	29'000.00	58'295.34
443	Redditi immobiliari dei BP	57'000.00	57'000.00	57'000.00
963	<i>Immobili dei beni patrimoniali</i>	57'000.00	57'000.00	57'000.00
447	Redditi immobiliari dei BA	210'031.89	164'000.00	155'373.97
029	<i>Immobili amministrativi</i>	400.00		50.00
217	<i>Edifici scolastici</i>	6'375.00		3'400.00
341	<i>Lido comunale</i>	25'000.00	23'000.00	25'000.00
342	<i>Tempo libero</i>			50.00
615	<i>Strade comunali</i>	145'106.89	108'000.00	93'723.97
631	<i>Navigazione</i>	33'150.00	33'000.00	33'150.00
45	PRELIEVI DA FONDI E FINANZIAMENTI SPECIALI	92'661.08	99'600.00	55'447.39
450	Prelievi da FS del capitale di terzi	86'495.00	57'000.00	29'314.40
720	<i>Eliminazione delle acque di scarico</i>		12'000.00	29'314.40
769	<i>Altri tipi di lotta contro l'inquinamento ambientale e risparmio ene</i>	86'495.00	45'000.00	
451	Prelievi da fondi del capitale proprio	6'166.08	42'600.00	26'132.99
710	<i>Approvvigionamento idrico</i>	6'166.08	30'000.00	26'132.99
730	<i>Gestione dei rifiuti</i>		12'600.00	
46	RICAVI DA TRASFERIMENTO	161'471.11	144'900.00	108'151.65

RICAPITOLAZIONE CONSUNTIVO PER GENERE DI CONTO 2025

CONTO ECONOMICO		Consuntivo 2025	Preventivo 2025	Consuntivo 2024
460	Quote di ricavo	7'187.86	9'000.00	9'126.50
	950 Partecipazioni ad entrate del Cantone	7'187.86	9'000.00	9'126.50
461	Rimborsi da enti pubblici	95'858.20	72'000.00	35'622.00
	211 Scuola dell'infanzia	93'880.20	70'000.00	33'600.00
	531 Assicurazione per la vecchiaia e per i superstiti AVS	1'978.00	2'000.00	2'022.00
463	Contributi da enti pubblici e da terzi	58'425.05	63'500.00	62'811.75
	211 Scuola dell'infanzia	19'365.00	18'000.00	21'018.00
	615 Strade comunali	10'099.75	10'000.00	10'099.75
	769 Altri tipi di lotta contro l'inquinamento ambientale e risparmio ene	28'960.30	35'500.00	31'694.00
469	Altri ricavi da trasferimento		400.00	591.40
	970 Ridistribuzioni di tasse legate al CO2		400.00	591.40
49	ACCREDITI INTERNI	335'660.30	328'000.00	326'593.45
491	Servizi	28'722.55	28'500.00	37'304.45
	022 Servizi generali	18'722.55	18'500.00	17'549.35
	615 Strade comunali	10'000.00	10'000.00	10'000.00
	730 Gestione dei rifiuti			9'755.10
494	Interessi calcolatori e spese finanziarie	39'060.00	44'500.00	39'000.00
	961 Interessi	39'060.00	44'500.00	39'000.00
495	Ammortamenti pianificati e non pianificati	267'877.75	255'000.00	250'289.00
	990 Voci non ripartite	267'877.75	255'000.00	250'289.00

CONTO ECONOMICO		Consuntivo 2025	Preventivo 2025	Consuntivo 2024
3	SPESE	6'119'539.03	6'108'150.00	6'458'282.23
30	SPESE PER IL PERSONALE	1'132'577.08	1'196'800.00	1'044'426.36
300	Autorità e commissioni	56'967.35	74'500.00	59'299.80
011.3000.000	Indennità Ufficio elettorale	2'550.00	4'500.00	4'512.40
011.3000.001	Indennità Consiglio comunale	4'190.00	7'000.00	6'920.00
012.3000.000	Indennità Municipio	36'090.00	40'000.00	36'260.00
012.3000.001	Rimborsi spese e missioni	10'637.50	15'000.00	4'787.50
012.3000.002	Spese di rappresentanza	3'499.85	8'000.00	6'819.90
301	Stipendi per il personale amministrativo e d'esercizio	857'928.20	899'500.00	780'005.40
022.3010.000	Stipendi e indennità personale nominato	329'994.50	344'000.00	227'237.25
022.3010.001	Stipendi e indennità personale ausiliario	3'509.50	8'000.00	50'781.20
022.3010.002	Prestazioni straordinarie	16'069.40	15'500.00	14'223.35
022.3010.004	Lavoro estivo per giovani	9'690.00	8'000.00	7'115.00
022.3010.005	Indennità art. 14 LOSC	17'417.10		
140.3010.000	Mercedi a tutori e curatori	3'611.65	6'000.00	4'025.00
211.3010.000	Stipendi e indennità cuoche	27'079.65	25'000.00	25'506.90
211.3010.002	Stipendi e indennità personale	95'155.80	100'000.00	87'557.00
211.3010.003	Supplenze docenti			837.85
341.3010.000	Stipendio personale incaricato	83'125.65	122'000.00	85'058.10
615.3010.000	Stipendi e indennità personale nominato	228'711.60	228'000.00	224'782.75
615.3010.001	Stipendi e indennità personale ausiliario	39'163.35	39'000.00	48'981.00
615.3010.002	Picchetto invernale	3'900.00	4'000.00	3'900.00
615.3010.003	Gratifiche al personale	500.00		
305	Contributi del datore di lavoro	184'514.13	188'800.00	172'890.76
011.3050.000	Contributi AVS-AI-IPG-AD		600.00	
012.3050.000	Contributi AVS-AI-IPG-AD	2'281.82	4'500.00	2'857.26
022.3050.000	Contributi AVS-AI-IPG-AD	26'170.75	30'000.00	24'142.74
022.3052.000	Contributi CP	18'870.75	21'000.00	16'274.40
022.3053.000	Assicurazione infortuni e malattia	20'550.63	14'000.00	14'138.08
022.3053.001	Assicurazione RC	7'096.00	6'000.00	7'596.00
140.3050.000	Contributi AVS-AI-IPG-AD	276.80	500.00	233.80
211.3050.000	Contributi AVS-AI-IPG-AD	7'005.05	8'500.00	7'605.20
211.3052.000	Contributi CP	20'054.85	14'500.00	15'760.60

CONTO ECONOMICO		Consuntivo 2025	Preventivo 2025	Consuntivo 2024
211.3053.000	Assicurazione infortuni e malattia	6'101.23	3'000.00	4'357.41
341.3050.000	Contributi AVS-AI-IPG-AD	6'970.70	11'000.00	6'407.40
341.3052.000	Contributi CP	2'137.95	2'500.00	1'354.80
341.3053.000	Assicurazione infortuni e malattia	3'849.67	2'700.00	3'572.33
615.3050.000	Contributi AVS-AI-IPG-AD	23'510.10	23'000.00	25'516.70
615.3052.000	Contributi CP	26'585.25	29'000.00	28'184.70
615.3053.000	Assicurazione infortuni e malattia	13'052.58	18'000.00	14'889.34
306	Prestazioni di previdenza del datore di lavoro	25'234.00	28'000.00	27'528.00
022.3064.000	Rendite ponte per prepensionamenti	25'234.00	28'000.00	27'528.00
309	Altre spese per il personale	7'933.40	6'000.00	4'702.40
022.3090.000	Perfezionamento del personale	7'302.00	5'000.00	4'342.40
140.3099.000	Rimborso spese tutori e curatori	56.40		145.00
341.3090.000	Formazione personale lido	575.00	1'000.00	215.00
31	SPESE PER BENI E SERVIZI E ALTRE SPESE DI ESERCIZIO	1'377'181.40	1'148'200.00	1'568'020.70
310	Spese per materiale e merci	98'372.85	105'500.00	81'447.11
011.3100.000	Materiale per votazioni		4'000.00	3'675.40
012.3109.000	Spese diverse	729.70	1'000.00	1'228.30
022.3100.000	Materiale di cancelleria e stampati	14'812.75	12'000.00	15'293.25
022.3101.000	Acquisto mobilio, macchine e attrezzature ufficio	4'811.60	2'000.00	3'495.10
022.3102.000	Pubblicazioni e inserzioni	403.65	4'000.00	333.65
022.3102.001	Acquisto libri, giornali e riviste	1'723.00	1'500.00	1'429.00
029.3101.000	Materiale di pulizia	1'655.60	1'500.00	806.90
211.3104.000	Materiale scolastico	2'306.90	3'000.00	2'392.05
219.3105.000	Spese di refezione	6'904.55	12'000.00	7'191.40
329.3102.000	Stampati e pubblicazioni culturali	11'924.80	12'000.00	
341.3100.000	Spese di cancelleria	796.75	1'000.00	926.71
341.3101.000	Acquisto mobilio, macchine e attrezzature	14'226.65	5'000.00	5'449.63
341.3101.001	Materiale di pulizia	1'223.95	3'000.00	2'134.15
341.3101.002	Materiale d'esercizio, prodotti chimici	14'807.05	15'000.00	15'124.05
342.3101.001	Spese per concimi, piante e sementi	1'258.95	5'000.00	2'067.05
342.3101.002	Manutenzione parchi e giardini	2'986.30	5'000.00	8'420.77
342.3101.003	Manutenzione sentieri	1'000.00	5'000.00	
615.3101.000	Materiale sanitario e farmacie		500.00	266.90

CONTO ECONOMICO		Consuntivo 2025	Preventivo 2025	Consuntivo 2024
615.3101.001	Acquisto sale antigelo e ghiaietto	3'192.00	3'000.00	
730.3101.000	Acquisto sacchi rifiuti RSU	13'608.65	10'000.00	11'212.80
311	Investimenti non attivabili	50'600.61	21'700.00	26'731.61
029.3111.000	Acquisto attrezzi, apparecchi e macchinari	26'861.48	1'500.00	
211.3112.000	Abbigliamento cuoca	229.15		
217.3111.000	Acquisto mobili, macchine e attrezzature	4'196.95	3'000.00	7'422.40
341.3112.000	Abbigliamento	3'731.00	4'000.00	570.00
615.3111.001	Acquisto macchine e attrezzi	5'181.80	6'000.00	8'464.03
615.3111.002	Acquisti numerazione civica		500.00	160.00
615.3112.000	Abbigliamento	4'018.48	4'000.00	3'380.03
710.3111.000	Acquisto contatori e attrezzature	6'381.75	2'000.00	5'985.85
730.3111.000	Acquisto attrezzature		700.00	749.30
312	Approvvigionamento e smaltimento (BA)	257'933.39	270'800.00	256'149.26
029.3120.000	Consumo riscaldamento	16'015.81	14'000.00	11'468.45
029.3120.001	Consumo energia elettrica	3'695.35	4'000.00	4'113.05
029.3120.002	Tassa rifiuti	3'116.45	1'500.00	2'307.00
029.3120.003	Consumo acqua	698.55	750.00	668.65
217.3120.000	Tassa acqua potabile	1'802.80	1'900.00	1'814.30
217.3120.001	Tassa depurazione	800.45	1'100.00	924.75
217.3120.002	Tassa rifiuti	1'052.05	2'000.00	2'166.20
217.3120.003	Consumo riscaldamento	10'796.40	17'000.00	14'000.00
217.3120.004	Consumo energia elettrica	4'212.35	4'500.00	4'740.05
341.3120.000	Consumo gas	15'905.65	11'000.00	21'340.99
341.3120.001	Consumo energia elettrica	8'483.25	11'000.00	14'822.55
341.3120.002	Consumo acqua	4'870.70	4'500.00	5'329.90
341.3120.003	Tassa rifiuti	1'760.20	2'500.00	3'200.55
342.3120.000	Tasse d'uso Ex Asilo	108.10	150.00	108.10
342.3120.001	Consumo energia elettrica Ex Asilo	611.55	600.00	779.50
615.3120.000	Illuminazione pubblica	43'265.95	34'000.00	39'453.10
615.3120.001	Consumo energia elettrica magazzino	3'671.15	3'500.00	4'926.55
615.3120.002	Consumo acqua magazzino	493.70	300.00	452.30
615.3120.003	Tassa rifiuti magazzino	172.95	500.00	173.00
615.3120.004	Consumo acqua idranti e fontane	5'000.00	5'000.00	5'000.00
615.3120.005	Altro materiale d'esercizio	7'406.60	6'000.00	2'137.09
615.3120.006	Acquisto carburante e olio	2'995.60	6'000.00	5'526.90
615.3120.007	Smaltimento verde pubblico	2'390.95	5'000.00	2'755.50
710.3120.000	Consumo energia elettrica	16'423.69	18'000.00	25'113.46

CONTO ECONOMICO		Consuntivo 2025	Preventivo 2025	Consuntivo 2024
710.3120.001	Acquisto acqua AIL SA	100'191.09	109'000.00	76'719.27
720.3120.000	Consumo energia elettrica	935.35	4'000.00	3'108.05
779.3120.000	Materiale di consumo	1'056.70	3'000.00	3'000.00
313	Prestazioni per servizi e onorari	401'276.12	454'800.00	627'018.64
021.3130.000	Riscossione imposte CSI	29'858.72	22'000.00	21'538.85
021.3130.001	Spese esecutive LEF	10'951.84	5'000.00	39'902.78
021.3132.000	Aggiornamento piano finanziario			5'945.50
021.3132.001	Consulenza contabile	3'378.20	3'000.00	3'283.50
021.3132.002	Revisione contabile	5'769.80	6'500.00	5'769.80
022.3130.000	Spese postali	11'795.15	12'000.00	14'534.85
022.3130.001	Tasse CCP	1'976.49	3'000.00	1'987.13
022.3130.002	Spese telefoniche	4'890.60	5'000.00	4'488.10
022.3130.003	Tasse giudiziarie	1'170.00	1'000.00	18'685.00
022.3130.004	Tasse sociali	2'005.05	1'500.00	1'471.25
022.3130.005	Altre spese per il personale	1'422.40	2'000.00	55.35
022.3132.000	Consulenza legale	12'569.65	15'000.00	63'498.15
022.3132.001	Onorari per edilizia pubblica	1'831.25	10'000.00	32'645.25
022.3132.003	Onorari per edilizia privata	3'238.70	30'000.00	103'604.15
022.3132.004	Consulenza amministrativa		7'000.00	6'445.48
029.3130.000	Spese pulizia stabili	5'756.15	3'500.00	2'171.35
029.3130.001	Servizi in abbonamento	4'716.90	6'000.00	6'394.45
029.3134.000	Assicurazione incendi, acque e natura	1'339.40	1'500.00	911.20
029.3134.001	Assicurazioni tecniche	1'000.00	1'000.00	1'000.00
029.3134.002	Assicurazione protezione giuridica	4'319.80	3'600.00	3'023.75
111.3130.000	Servizi d'ordine e sorveglianza	8'102.80	5'000.00	5'141.50
111.3130.001	Spese diverse	-767.50		1'081.00
140.3132.000	Spese misurazione catastale	15'933.70	9'000.00	16'564.60
217.3130.000	Spese pulizia stabili	18'947.25	20'000.00	19'207.15
217.3134.000	Assicurazioni stabile	5'000.00	5'000.00	5'000.00
219.3130.000	Spese di trasporto SE	71'732.55	60'000.00	56'845.30
341.3130.002	Spese telefoniche	1'183.60	2'000.00	1'342.55
341.3130.003	Spese pulizia stabili	5'273.00	6'000.00	7'602.00
341.3130.004	Servizi in abbonamento	9'236.40	11'000.00	6'361.85
341.3134.000	Assicurazione stabile e tecniche	10'000.00	10'000.00	10'000.00
422.3136.000	Picchetto medico festivo	2'847.00	3'000.00	2'972.00
449.3130.000	Servizio derattizzazione a lago	7'242.70	7'300.00	7'242.70
615.3130.000	Cestini rifiuti comunali	5'190.00	8'000.00	10'899.00
615.3130.001	Spese telefoniche	1'775.50	2'000.00	1'975.95

CONTO ECONOMICO		Consuntivo 2025	Preventivo 2025	Consuntivo 2024
615.3130.002	Servizi in abbonamento	2'136.50	3'500.00	2'137.15
615.3134.000	Assicurazioni e tasse veicoli	5'056.30	5'000.00	5'027.80
615.3134.001	Assicurazione stabili e tecniche	4'000.00	5'000.00	4'000.00
710.3130.001	Servizi in abbonamento	17'148.10	14'000.00	11'833.25
710.3132.000	Analisi acqua potabile e industriale	2'695.00	1'500.00	1'706.00
710.3134.000	Assicurazioni	9'000.00	9'000.00	9'000.00
710.3137.000	Imposta sul valore aggiunto		7'000.00	
720.3132.000	Spese legali e per consulenze varie			9'875.60
720.3134.000	Assicurazione impianti	5'000.00	5'000.00	5'000.00
720.3137.000	IVA a saldo canalizzazioni 2.9%	8'262.87	5'000.00	353.80
730.3130.000	Servizio raccolta RSU	35'183.55	39'000.00	36'009.00
730.3130.001	Servizio raccolta ingombranti	861.30	4'000.00	2'348.50
730.3130.002	Servizio raccolta rifiuti riciclabili	24'185.00	30'000.00	25'061.30
730.3130.003	Provvigioni vendita sacchi rifiuti	3'320.30	3'000.00	3'068.75
730.3130.004	Servizio raccolta verde	861.60	4'000.00	
730.3134.000	Assicurazioni	1'000.00	1'000.00	1'000.00
730.3137.000	Imposta sul valore aggiunto		9'400.00	
761.3132.000	Spese controllo impianti combustione	690.00		710.00
769.3130.000	PAM 2 - Bike Sharing - TL10	9'188.50	17'500.00	17'296.00
790.3131.001	Aggiornamenti PGS		1'000.00	
790.3131.002	Aggiornamenti PGA		1'000.00	
963.3134.000	Assicurazioni beni patrimoniali	3'000.00	3'000.00	3'000.00
314	Manutenzioni immobili dei BA	451'883.63	170'700.00	445'257.69
029.3144.000	Manutenzione stabili e strutture	4'447.76	1'000.00	5'590.00
217.3144.000	Manutenzione SI	13'370.16	4'000.00	1'640.40
217.3144.001	Manutenzione SE	1'945.80	3'000.00	44'264.88
217.3144.002	Manutenzione palestra	2'021.00	2'000.00	10'735.40
217.3144.003	Manutenzione mobili, macchine e attrezzature	930.00	1'500.00	487.65
341.3143.000	Manutenzione parco e alberi	4'185.85	4'200.00	5'916.35
341.3144.000	Manutenzione stabili e strutture	42'345.80	15'000.00	85'288.25
615.3141.000	Manutenzione strade, piazze e posteggi	40'254.48	35'000.00	24'935.33
615.3141.001	Servizio sgombero neve e spargimento sale	2'882.65	7'000.00	3'783.50
615.3141.002	Manutenzione rete illuminazione pubblica	629.35	2'000.00	204.20
615.3141.003	Manutenzione segnaletica orizzontale		2'000.00	2'399.15
615.3143.000	Verde pubblico	38'137.65	47'000.00	32'207.20
615.3144.000	Manutenzione magazzino	800.00	2'000.00	9'970.83
631.3143.000	Manutenzione ormeggi e strutture	7'150.27		1'621.00
710.3143.001	Manutenzione infrastrutture	64'636.00	9'000.00	64'448.85

CONTO ECONOMICO		Consuntivo 2025	Preventivo 2025	Consuntivo 2024
710.3143.002	Allacciamenti privati	6'080.90		1'963.85
710.3143.003	Manutenzione pompe e motori	23'910.00	2'000.00	1'600.00
720.3143.000	Manutenzione canalizzazioni	25'212.36	6'000.00	29'314.40
720.3143.001	Manutenzione pozzetti stradali	5'955.20	6'000.00	4'628.75
820.3145.000	Opere forestali	166'988.40	22'000.00	114'257.70
315	Manutenzione beni mobili e immateriali	63'696.63	70'500.00	81'497.08
022.3150.000	Manutenzione macchine e mobilio	1'818.35	4'000.00	4'172.20
022.3151.000	Aggiornamenti programmi informatici	20'021.10	20'000.00	20'120.40
022.3158.000	Aggiornamento sicurezza informatica	6'519.50	6'000.00	1'124.55
217.3151.000	Servizi in abbonamento	6'582.95	7'000.00	4'136.80
329.3150.000	Manutenzione attrezzature			98.37
341.3151.000	Manutenzione mobilio e macchine	1'888.15	4'000.00	8'433.95
342.3151.000	Manutenzione locale Ex Asilo		500.00	
615.3151.000	Manutenzione veicoli e attrezzature	10'371.05	8'000.00	12'433.91
615.3151.001	Manutenzione segnaletica verticale			2'527.10
615.3151.002	Manutenzione parchimetri	3'699.70	4'000.00	4'488.80
720.3151.000	Controllo e revisione pompe e motori	2'010.25	3'000.00	1'655.05
730.3151.000	Manutenzione e pulizia attrezzature	6'039.20	6'000.00	6'586.90
730.3151.001	Altre spese per beni e servizi	1'095.00	5'000.00	2'315.90
771.3151.000	Manutenzione cimitero	11.40	2'000.00	13'189.50
779.3151.000	Manutenzione servizi igienici	3'639.98	1'000.00	213.65
316	Pigioni, affitti, leasing, tasse di utilizzo	43'243.05	43'700.00	37'954.80
022.3162.000	Leasing macchine d'ufficio	3'316.75	3'000.00	3'189.60
421.3161.000	Defibrillatori	2'072.25	2'200.00	1'381.50
615.3160.000	Affitto posteggi FFS (mapp. 604)	10'924.00	11'500.00	10'924.00
615.3160.001	Affitto posteggi USTRA (mapp. 727)	8'648.00	9'000.00	8'648.00
615.3160.002	Affitto posteggi demanio (mapp. 119)	2'100.00	1'200.00	1'200.00
615.3161.000	Noleggio attrezzature	4'407.85	5'000.00	837.50
615.3162.000	Leasing furgone comunale	7'774.20	7'800.00	7'774.20
631.3160.000	Tassa demaniale ormeggi	4'000.00	4'000.00	4'000.00
317	Rimborsi spese	5'341.30	7'500.00	4'961.40
022.3170.000	Indennità al personale	1'341.30	2'000.00	1'405.40
211.3171.000	Gite scolastiche		1'500.00	56.00
218.3171.000	Spese dopo scuola	4'000.00	4'000.00	3'500.00

CONTO ECONOMICO		Consuntivo 2025	Preventivo 2025	Consuntivo 2024
318	Rettifica di valore e perdite su crediti	2'760.17		4'843.66
022.3181.000	Perdite tasse amministrative	2'022.30		314.95
140.3181.000	Perdite su tasse diritto generale			33.50
710.3181.000	Perdite tasse acqua			185.91
720.3181.000	Perdite tasse uso canalizzazioni	0.10		3.45
730.3181.000	Perdite tasse rifiuti	634.32		1'351.30
910.3181.000	Rettifiche gettiti d'imposta	103.45		2'954.55
319	Spese d'esercizio diverse	2'073.65	3'000.00	2'159.45
615.3199.000	Altre spese per beni e servizi	2'073.65	3'000.00	2'159.45
33	AMMORTAMENTI BENI AMMINISTRATIVI	705'409.66	532'500.00	499'699.80
330	Ammortamenti investimenti materiali	585'276.01	437'000.00	429'933.80
990.3300.100	Ammortamenti pian. di strade e vie di com.	23'264.00	20'500.00	20'448.00
990.3300.200	Ammort. pian. sistemazioni corsi d'acqua e laghi	2'245.00	2'000.00	1'956.00
990.3300.300	Ammortamenti pian. di altre opere genio civile	209'263.00	205'500.00	195'537.00
990.3300.400	Ammortamenti pian. di immobili dei BA	151'221.00	152'000.00	151'221.00
990.3300.500	Ammortamenti pian. di boschi	2'404.00	2'500.00	2'404.00
990.3300.600	Ammortamenti pian. di beni mobili dei BA	67'681.75	54'500.00	58'367.80
990.3301.300	Ammort. non pian. di altre opere genio civile	129'197.26		
332	Ammortamenti investimenti immateriali	120'133.65	95'500.00	69'766.00
990.3320.900	Ammortamenti pian. di altri invest. immateriali	100'494.00	95'500.00	69'766.00
990.3321.900	Ammort. non pian. altri invest. immateriali	19'639.65		
34	SPESE FINANZIARIE	117'281.44	124'000.00	122'817.60
340	Spese per interessi	111'128.60	118'000.00	100'707.25
961.3400.000	Spese e tasse bancarie	2'578.00	3'000.00	
961.3401.000	Interessi passivi su debiti	108'550.60	115'000.00	2'686.65
961.3401.002	BR - 50090.62 - 0.86% - 1.0 Mio - 2026			8'600.00
961.3401.003	BR - 50090.17 - 0.27% - 3.8 Mio - 2024			49'620.00
961.3401.004	BR - 50090.36 - 0.35% - 750'000 - 2028			3'150.00

CONTO ECONOMICO		Consuntivo 2025	Preventivo 2025	Consuntivo 2024
961.3401.005	BR - 50090.73 - 0.42% - 2'183'478 - 2028			9'170.60
961.3401.006	BR - 50090.22 - diversi% - 1.0 Mio - 2024			19'500.00
961.3401.007	PF - 004748 - 0.38% - 400'000 - 2026			1'520.00
961.3401.008	PF - 004749 - 0.38% - 1.7 Mio - 2026			6'460.00
343	Spese per immobili dei BP	5'622.01	6'000.00	19'190.55
963.3430.000	Manutenzione stabili e strutture	3'519.01	3'000.00	19'190.55
963.3431.000	Manutenzione macchine e mobilio	2'103.00	3'000.00	
349	Altre spese finanziarie	530.83		2'919.80
969.3499.000	Spese postali e bancarie	530.83		2'919.80
35	VERSAMENTI A FONDI E A FINANZIAMENTI SPECIALI	102'016.08	63'000.00	37'016.35
350	Versamenti a finanziamenti speciali del capitale di terzi (CT)	86'495.00	63'000.00	9'000.00
720.3500.200	Accantonamento per canalizzazioni		18'000.00	9'000.00
769.3500.500	Riversamento al FER	86'495.00	45'000.00	
351	Versamenti a fondi del capitale proprio (CP)	15'521.08		28'016.35
730.3511.300	Versamento al fondo rifiuti	15'521.08		28'016.35
36	SPESE DI TRASFERIMENTO	2'349'413.07	2'715'650.00	2'859'707.97
360	Quote di ricavo destinate a terzi			-4'700.00
022.3601.000	Rimborso su patenti caccia e pesca			-4'700.00
361	Rimborsi a enti pubblici	420'368.66	444'000.00	370'108.88
111.3612.100	Convenzione Polizia di Mendrisio	90'914.45	90'000.00	60'006.63
111.3612.101	Convenzione Assistente di Polizia	20'135.25	20'000.00	19'855.25
140.3612.100	Autorità regionale di protezione (ARP)	31'661.20	30'000.00	27'620.65
150.3612.100	Corpo pompieri Melide	20'216.24	20'000.00	19'156.90
161.3612.000	Spese infrastrutture tiro	4'042.85	4'000.00	4'174.22
162.3612.100	Protezione civile Mendrisiotto	20'460.00	24'000.00	21'010.00
212.3612.100	Convenzione SE Melide	134'903.25	145'000.00	118'925.05
219.3612.100	Convenzione direzione scolastica	27'554.75	28'000.00	28'604.60

CONTO ECONOMICO		Consuntivo 2025	Preventivo 2025	Consuntivo 2024
422.3614.000	Contributo Croce Verde	18'643.25	19'000.00	18'283.95
433.3611.000	Contributo visite mediche scolastiche	3'635.20	4'000.00	3'916.10
613.3611.000	Rimborso al Cantone manutenzione strada	8'322.00	8'000.00	8'322.00
730.3611.000	Azienda Cantonale dei Rifiuti (ACR)	28'067.70	35'000.00	26'228.60
741.3612.100	Consorzio Arginature Basso Ceresio (CMBC)	1'500.00	5'000.00	4'980.00
741.3612.101	Consorzio pulizia Lago Ceresio	10'312.52	12'000.00	9'024.93
362	Perequazione finanziaria	345'089.00	333'000.00	360'629.00
930.3622.700	Contributo fondo livellamento potenzialità fiscale	5'847.00	13'000.00	7'028.00
930.3622.800	Contributo fondo perequazione intercomunale	339'242.00	320'000.00	353'601.00
363	Contributi ad enti pubblici e a terzi	1'572'021.41	1'927'200.00	2'122'297.09
011.3636.000	Finanziamento gruppi politici	1'900.00	2'000.00	1'900.00
022.3631.002	Altre amministrazioni generali (TI2020)	800.00	800.00	209.00
213.3631.000	Contributi SM fuori circondario	1'530.00	2'000.00	1'670.00
329.3632.100	Contributi a biblioteche	1'000.00	1'000.00	1'858.00
342.3636.000	Manifestazioni comunali	8'534.30	15'000.00	2'428.10
342.3636.001	Contributi ordinari	600.00	2'000.00	1'500.00
342.3636.002	Contributi per attività	5'134.00	9'000.00	5'529.70
342.3636.003	Contributi a enti locali e associazioni	7'750.00	9'000.00	11'050.00
342.3637.000	Contributi corsi lingue e sport	195.00	1'000.00	390.00
348.3636.000	Convenzione SPBissone	8'800.00	15'000.00	15'000.00
348.3636.001	Contributi a manifestazioni sportive	2'000.00	2'500.00	1'873.75
348.3637.000	Contributi corsi di nuoto	1'491.75	2'000.00	1'667.50
350.3632.100	Contributi Parrocchia di Bissone	20'000.00	20'000.00	20'000.00
350.3632.101	Contributi Chiesa evangelica	1'000.00	1'000.00	1'000.00
412.3632.100	Rimborsi a case anziani	2'792.65		7'915.60
412.3632.101	Contributi al Cantone per anziani ospiti istituti	421'001.07	539'000.00	549'909.78
421.3632.100	Contributi SACD	130'243.74	195'000.00	211'791.17
421.3632.101	Contributi per servizi di appoggio	69'670.34	125'000.00	131'240.51
421.3632.102	Mantenimento anziani a domicilio	23'339.06	30'000.00	27'374.50
433.3637.000	Contributo comunale per ortodonzia		5'000.00	
512.3631.000	Contributi al Cantone AVS-LAMAL	395'253.00	487'000.00	668'277.30
535.3637.000	Contributo comunale trasporto anziani		1'000.00	
545.3631.000	Contributo al Cantone (LFam)	22'350.00	16'000.00	16'835.00
545.3632.000	Contributi a istituti (LFam)	21'000.00	16'000.00	16'500.00
571.3637.000	PC comunale per anziani in istituti	2'000.00	2'000.00	2'000.00
571.3637.001	Sussidio rendita AVS/AI	1'500.00	4'000.00	1'000.00
572.3631.000	Partecipazione spese assistenziali (LAS)	22'088.91	31'000.00	23'806.00

CONTO ECONOMICO		Consuntivo 2025	Preventivo 2025	Consuntivo 2024
579.3632.100	Convenzione con Paradiso	11'665.60	11'000.00	11'263.85
579.3637.000	Prestazioni sociali comunali	2'748.90	5'000.00	3'084.20
622.3631.000	Finanziamento trasporti pubblici	62'077.00	66'000.00	67'577.00
622.3631.001	Comunità tariffale Ticino e Moesano	17'495.00	4'000.00	1'985.00
622.3631.002	Partecipazione costi CRTM	1'910.00	2'000.00	1'960.20
622.3635.000	Contributo trasporto a lago SNL	10'280.30	10'000.00	
629.3637.000	Contributi mezzo trasporto pubblico	13'481.80	15'000.00	14'398.00
629.3637.001	Contributi bike sharing		3'000.00	
720.3632.000	Consorzio depurazione CDAM	127'679.77	125'000.00	147'454.38
730.3632.100	Convenzione Melide (scarti vegetali)	348.55		12'221.00
730.3632.101	Convenzione Melano (ecocentro)	43'150.30	35'000.00	26'076.95
730.3637.000	Esenzioni e facilitazioni (art. 24 Rrifiuti)	1'807.30	1'000.00	1'638.20
750.3637.000	Contributi per protezione ecosistemi	142.92	9'000.00	16'256.05
779.3631.000	Eliminazione carcasse animali	259.40	1'000.00	555.10
840.3632.000	Partecipazione OTRMBC	15'554.75	14'000.00	14'805.45
840.3636.000	Contributo manutenzione sentiero 5 Comuni	1'200.00	3'000.00	700.00
850.3636.000	Partecipazione ERS-MB	4'584.00	4'400.00	4'320.80
990.3631.000	Partecipazione risanamento finanze cantonali	85'662.00	85'500.00	75'275.00
366	Ammortamenti su contributi per investimenti	11'934.00	11'450.00	11'373.00
990.3660.100	Ammortamenti pian. contrib. invest. Cantone	4'991.00	4'500.00	4'430.00
990.3660.200	Ammortamenti pian. contr. invest. Parrocchie	6'000.00	6'000.00	6'000.00
990.3660.500	Ammort. pian. su contributi invest. impr. private	600.00	600.00	600.00
990.3660.600	Ammort. pian. contributi invest. org. senza lucro	343.00	350.00	343.00
39	ADDEBITI INTERNI	335'660.30	328'000.00	326'593.45
391	Prestazioni per servizi	28'722.55	142'500.00	37'304.45
022.3910.000	Addebiti interni			9'755.10
710.3910.000	Addebiti interni	23'722.55	23'500.00	22'549.35
710.3910.400	Addebiti interni (interessi)		12'000.00	
710.3910.500	Addebiti interni (ammortamenti)		102'000.00	
730.3910.000	Addebiti interni	5'000.00	5'000.00	5'000.00
394	Interessi calcolatori e spese finanziarie	39'060.00	32'500.00	39'000.00
341.3940.000	Addebiti interni (interessi)	13'305.00	13'500.00	12'500.00
710.3940.000	Addebiti interni (interessi)	6'081.00		12'000.00

RICAPITOLAZIONE CONSUNTIVO PER GENERE DI CONTO 2025

CONTO ECONOMICO		Consuntivo 2025	Preventivo 2025	Consuntivo 2024
720.3940.000	Addebiti interni (interessi)	19'674.00	19'000.00	14'500.00
395	Ammortamenti pianificati e non pianificati	267'877.75	153'000.00	250'289.00
341.3950.000	Addebiti interni (ammortamenti)	98'025.75	98'000.00	101'954.00
710.3950.000	Addebiti interni (ammortamenti)	113'685.00		92'121.00
720.3950.000	Addebiti interni (ammortamenti)	56'167.00	55'000.00	56'214.00

CONTO ECONOMICO		Consuntivo 2025	Preventivo 2025	Consuntivo 2024
4	RICAVI	6'654'084.88	1'932'500.00	6'500'465.26
40	RICAVI FISCALI	4'559'147.19	255'000.00	4'726'269.79
400	Imposte dirette delle persone fisiche (PF)	4'243'866.19	250'000.00	4'263'368.79
910.4000.000	Imposte sul reddito e sulla sostanza PF	2'574'900.00		2'729'847.00
910.4000.100	Sopravvenienze imposte PF	833'890.14		1'033'914.16
910.4002.000	Imposta alla fonte	722'172.60	250'000.00	278'196.33
910.4008.000	Imposta personale	27'480.00		37'000.00
910.4009.000	Imposte speciali annue	85'423.45		184'411.30
401	Imposte dirette delle persone giuridiche (PG)	133'200.00		234'401.00
910.4010.000	Imposta sull'utile e sul capitale PG	133'200.00		234'401.00
402	Altre imposte dirette	178'881.00		223'000.00
910.4021.000	Imposte immobiliari comunali	178'881.00		223'000.00
403	Imposte sul possesso e sulla spesa	3'200.00	5'000.00	5'500.00
140.4033.000	Tassa sui cani	3'200.00	5'000.00	5'500.00
41	REGALIE E CONCESSIONI	14'820.00	8'000.00	10'980.00
412	Concessioni	14'820.00	8'000.00	10'980.00
140.4120.000	Tassa occupazione area pubblica	14'820.00	8'000.00	10'980.00
42	TASSE E RETRIBUZIONI	1'059'499.56	846'000.00	1'000'325.57
421	Tasse per servizi amministrativi	54'227.39	34'500.00	63'562.61
022.4210.000	Tasse amministrative	6'937.00	3'000.00	4'169.05
022.4210.001	Tasse Ufficio Tecnico	16'429.85	25'000.00	33'396.60
111.4210.000	Tasse polizia locale		500.00	
140.4210.000	Tasse privati aggiornamento mappa catastale	11'649.25	3'000.00	9'575.00
140.4210.001	Tasse controllo abitanti	3'374.79	1'000.00	3'108.96

CONTO ECONOMICO		Consuntivo 2025	Preventivo 2025	Consuntivo 2024
140.4210.002	Tasse naturalizzazione	15'000.00	1'500.00	12'200.00
140.4210.003	Tasse LEAR	200.00		250.00
140.4210.005	Tasse stato civile e giustizia	900.00	500.00	900.00
950.4210.000	Partecipazioni su patenti caccia e pesca	-263.50		-37.00
424	Tasse d'uso e per prestazioni di servizio	848'045.77	783'500.00	808'519.11
219.4240.000	Tasse di refezione	5'775.00	5'000.00	6'545.00
341.4240.000	Tasse d'entrata	137'073.75	128'000.00	136'233.40
710.4240.000	Tasse allacciamenti	58'816.15		1'000.00
710.4240.001	Tassa fissa	146'683.35	145'000.00	145'810.70
710.4240.002	Tassa sul consumo	121'122.85	116'000.00	115'558.45
710.4240.003	Tasse amministrative	2'694.70	3'000.00	2'733.10
710.4240.004	Tassa contatori	10'266.65	10'000.00	10'325.00
710.4240.005	Tassa forfettaria uso comunale	5'000.00	5'000.00	5'000.00
720.4240.000	Tasse canalizzazioni (fissa)	55'703.15	55'000.00	70'986.25
720.4240.001	Tasse canalizzazione (consumo)	107'288.37	126'000.00	100'370.66
730.4240.000	Tassa base	124'583.95	120'000.00	113'828.70
730.4240.001	Tassa sul sacco	50'658.10	50'000.00	57'727.40
730.4240.002	Altri ricavi per servizio rifiuti	200.05	500.00	1'364.35
730.4240.003	Tassa sul verde	1'492.70		1'004.10
761.4240.000	Tasse controllo impianti combustione	60.00		15'044.00
771.4240.000	Tasse cimiteriali	1'000.00		4'900.00
871.4240.000	Concessioni	19'627.00	20'000.00	20'088.00
425	Ricavi da vendite	22'102.45	15'000.00	23'890.20
341.4250.000	Vendite e noleggi diversi	18'353.40	10'000.00	18'685.00
730.4250.000	Recupero rifiuti riciclabili	3'749.05	5'000.00	5'205.20
426	Rimborsi	108'643.95	5'000.00	95'093.65
021.4260.000	Rimborso spese esecutive LEF	9'447.75	2'500.00	3'248.85
022.4260.001	Rimborsi IPG (malattia-infortuni-militare)	7'611.00	2'500.00	3'300.00
111.4260.000	Rimborsi assicurazioni			813.70
211.4260.100	Rimborsi assicurazioni			3'206.00
217.4260.000	Rimborsi assicurazioni			18'967.95
341.4260.000	Rimborsi da assicurazioni	12'500.00		22'595.75
579.4260.000	Rimborsi prestazioni sociali comunali	860.00		990.00
615.4260.000	Rimborsi assicurazioni infortuni e malattia	37'971.90		17'199.00
615.4260.002	Rimborso spese danni stradali	1'048.00		1'609.10
710.4260.000	Recupero allacciamenti privati	5'518.35		1'932.89

RICAPITOLAZIONE CONSUNTIVO PER GENERE DI CONTO 2025

CONTO ECONOMICO		Consuntivo 2025	Preventivo 2025	Consuntivo 2024
710.4260.001	Indennizzi assicurativi	33'686.95		16'733.66
963.4260.000	Rimborso assicurazioni			4'496.75
427	Multe	26'480.00	8'000.00	9'260.00
022.4270.000	Multe amministrative			600.00
111.4270.000	Contravvenzioni LCStr	26'480.00	8'000.00	8'660.00
43	RICAVI DIVERSI	131'713.65	1'000.00	2'028.10
430	Ricavi d'esercizio diversi	131'713.65	1'000.00	1'998.10
022.4309.000	Altri ricavi	2'811.40	1'000.00	1'998.10
820.4309.000	Rimborsi dai terzi	128'902.25		
439	Altri ricavi			30.00
329.4390.000	Sponsorizzazioni per cultura			30.00
44	RICAVI FINANZIARI	299'111.99	250'000.00	270'669.31
440	Interessi attivi	32'080.10	29'000.00	58'295.34
961.4401.000	Interessi di mora e diffide	24'103.40	25'000.00	43'189.69
961.4401.002	Interessi LALIA	7'976.70	4'000.00	15'105.65
443	Redditi immobiliari dei BP	57'000.00	57'000.00	57'000.00
963.4430.000	Affitti Casa Contrada Maderni	19'800.00	19'800.00	19'800.00
963.4430.001	Affitto Casa Capannina	14'400.00	14'400.00	14'400.00
963.4430.002	Affitto Casa Veronese	22'800.00	22'800.00	22'800.00
447	Redditi immobiliari dei BA	210'031.89	164'000.00	155'373.97
029.4470.000	Affitto edifici amministrativi	400.00		50.00
217.4470.000	Tasse uso spazi scolastici	6'375.00		3'400.00
341.4472.000	Locazione infrastrutture, bar	25'000.00	23'000.00	25'000.00
342.4472.000	Tasse affitto Ex Asilo			50.00
615.4472.000	Locazione posteggi/autorimesse	12'000.00	13'000.00	12'000.00
615.4472.001	Tasse autorizzazioni posteggi	35'658.80	40'000.00	43'121.74
615.4472.002	Tasse parchimetri	97'448.09	55'000.00	38'602.23

CONTO ECONOMICO		Consuntivo 2025	Preventivo 2025	Consuntivo 2024
631.4472.000	Tasse ormeggio natanti	33'150.00	33'000.00	33'150.00
45	PRELIEVI DA FONDI E FINANZIAMENTI SPECIALI	92'661.08	99'600.00	55'447.39
450	Prelievi da FS del capitale di terzi	86'495.00	57'000.00	29'314.40
720.4500.200	Prelevamento accantonamento canalizzazioni		12'000.00	29'314.40
769.4500.500	Prelevamento dal FER	86'495.00	45'000.00	
451	Prelievi da fondi del capitale proprio	6'166.08	42'600.00	26'132.99
710.4511.100	Prelevamento dal fondo acqua	6'166.08	30'000.00	26'132.99
730.4511.300	Prelevamento dal fondo rifiuti		12'600.00	
46	RICAVI DA TRASFERIMENTO	161'471.11	144'900.00	108'151.65
460	Quote di ricavo	7'187.86	9'000.00	9'126.50
950.4601.000	Riparto art. 196 cpv. 1bis LIFD	7'187.86	9'000.00	8'942.50
950.4601.001	Quota parte imposte immobiliari PG			184.00
461	Rimborsi da enti pubblici	95'858.20	72'000.00	35'622.00
211.4612.101	Convenzione SI Morcote - Vico Morcote	93'880.20	70'000.00	33'600.00
531.4611.000	Rimborso per Agenzia AVS	1'978.00	2'000.00	2'022.00
463	Contributi da enti pubblici e da terzi	58'425.05	63'500.00	62'811.75
211.4631.000	Sussidio cantonale stipendi docenti	19'365.00	18'000.00	21'018.00
615.4631.000	Contributo cantonale ponte-diga	10'099.75	10'000.00	10'099.75
769.4631.000	Contributi dal FER	28'960.30	35'500.00	31'694.00
469	Altri ricavi da trasferimento		400.00	591.40
970.4699.000	Ridistribuzione tassa CO2		400.00	591.40
49	ACCREDITI INTERNI	335'660.30	328'000.00	326'593.45
491	Servizi	28'722.55	28'500.00	37'304.45

RICAPITOLAZIONE CONSUNTIVO PER GENERE DI CONTO 2025

CONTO ECONOMICO		Consuntivo 2025	Preventivo 2025	Consuntivo 2024
022.4910.000	Accreditati interni	18'722.55	18'500.00	17'549.35
615.4910.000	Accreditati interni	10'000.00	10'000.00	10'000.00
730.4910.000	Accreditati interni			9'755.10
494	Interessi calcolatori e spese finanziarie	39'060.00	44'500.00	39'000.00
961.4940.000	Riversamento interessi debiti Lido	13'305.00	13'500.00	12'500.00
961.4940.001	Riversamento interessi debiti depurazione	19'674.00	19'000.00	14'500.00
961.4940.002	Riversamento interessi acqua potabile	6'081.00	12'000.00	12'000.00
495	Ammortamenti pianificati e non pianificati	267'877.75	255'000.00	250'289.00
990.4950.000	Riversamento ammortamenti Lido	98'025.75	98'000.00	101'954.00
990.4950.001	Riversamento ammortamenti depurazione	56'167.00	55'000.00	56'214.00
990.4950.002	Riversamento ammortamenti acqua potabile	113'685.00	102'000.00	92'121.00

CONSUNTIVO 2025 RIPARTIZIONE FUNZIONALE PER GENERE DI CONTO

CONTO ECONOMICO	0	1	2	3	4	5	6	7	8	9	
SPESE	Amminist.ne generale	Ordine pubblico	Formazione	Cultura e tempo libero	Sanità	Sicurezza sociale	Trasporti e comunicazioni	Protezione dell'ambiente	Economia pubblica	Finanze e imposte	Totale
30 SPESE PER IL PERSONALE	541'154	3'945	155'397	96'659			335'423				1'132'577
31 SPESE PER BENI E SERVIZI E ALTRE SP	222'001	23'269	156'831	157'808	12'162		239'800	395'218	166'988	3'103	1'377'181
33 AMMORTAMENTI BENI AMMINISTRATIVI										705'410	705'410
34 SPESE FINANZIARIE										117'281	117'281
35 VERSAMENTI A FONDI E A FINANZIAMEN								102'016			102'016
36 SPESE DI TRASFERIMENTO	2'700	187'430	163'988	56'505	669'325	478'606	113'566	213'268	21'339	442'685	2'349'413
39 ADDEBITI INTERNI				111'331				224'330			335'660
3 SPESE	765'855	214'644	476'216	422'302	681'487	478'606	688'789	934'832	188'327	1'268'480	6'119'539

CONSUNTIVO 2025 RIPARTIZIONE FUNZIONALE PER GENERE DI CONTO

CONTO ECONOMICO	0	1	2	3	4	5	6	7	8	9	
RICAVI	Amminist.ne generale	Ordine pubblico	Formazione	Cultura e tempo libero	Sanità	Sicurezza sociale	Trasporti e comunicazioni	Protezione dell'ambiente	Economia pubblica	Finanze e imposte	Totale
40 RICAVI FISCALI		3'200								4'555'947	4'559'147
41 REGALIE E CONCESSIONI		14'820									14'820
42 TASSE E RETRIBUZIONI	40'426	57'604	5'775	167'927		860	39'020	728'524	19'627	-264	1'059'500
43 RICAVI DIVERSI	2'811								128'902		131'714
44 RICAVI FINANZIARI	400		6'375	25'000			178'257			89'080	299'112
45 PRELIEVI DA FONDI E FINANZIAMENTI S								92'661			92'661
46 RICAVI DA TRASFERIMENTO			113'245			1'978	10'100	28'960		7'188	161'471
49 ACCREDITI INTERNI	18'723						10'000			306'938	335'660
4 RICAVI	62'360	75'624	125'395	192'927		2'838	237'377	850'146	148'529	4'958'889	6'654'085
Minore spesa	-703'495	-139'020	-350'821	-229'375	-681'487	-475'768	-451'413	-84'687	-39'798	3'690'410	534'546

COMUNE

INVESTIMENTI

INVESTIMENTI	Consuntivo 2025		Preventivo 2025		Consuntivo 2024	
	Spese	Ricavi	Spese	Ricavi	Spese	Ricavi
0 AMMINISTRAZIONE			25'000.00		5'939.45	
				25'000.00		5'939.45
1 SICUREZZA PUBBLICA netto costi	30'335.11	30'335.11	32'000.00	32'000.00	10'854.15	10'854.15
2 EDUCAZIONE						
3 CULTURA E TEMPO LIBERO netto costi	46'873.40	46'873.40	152'000.00	152'000.00	42'384.80	42'384.80
6 TRAFFICO netto costi	302'642.40	186'762.90 115'879.50	939'900.00	939'900.00	125'727.42	125'727.42
7 PROT. AMBIENTE E SIST. TERRITORIO netto ricavi	179'368.55 62'295.20	241'663.75	889'500.00	889'500.00	641'537.92	83'108.40 558'429.52
8 ECONOMIA PUBBLICA netto costi	9'448.60	9'448.60			22'655.13	22'655.13
TOTALE SPESE E RICAVI FABBISOGNO	568'668.06	428'426.65	2'038'400.00	2'038'400.00	849'098.87	83'108.40
RISULTATO D'ESERCIZIO TOTALI	568'668.06	140'241.41 568'668.06	2'038'400.00	2'038'400.00	849'098.87	765'990.47 849'098.87

INVESTIMENTI		Consuntivo 2025		Preventivo 2025		Consuntivo 2024	
		Spese	Ricavi	Spese	Ricavi	Spese	Ricavi
0	AMMINISTRAZIONE						
029	Immobili amministrativi						
029.5060.000	USCITE INVESTIMENTI BENI AMMINISTRATIVI D - acquisti informatica			25'000.00		5'939.45	
	<i>Totale ricavi correnti</i>						
	<i>Totale spese correnti</i>			25'000.00		5'939.45	
	Saldo				25'000.00		5'939.45

INVESTIMENTI		Consuntivo 2025		Preventivo 2025		Consuntivo 2024	
		Spese	Ricavi	Spese	Ricavi	Spese	Ricavi
1	SICUREZZA PUBBLICA						
111	Polizia						
111.5060.001	USCITE INVESTIMENTI BENI AMMINISTRATIVI MM 20/2024 - nuovi parchimetri	30'335.11		32'000.00			
	<i>Totale ricavi correnti</i>						
	<i>Totale spese correnti</i>	30'335.11		32'000.00	32'000.00		
	Saldo		30'335.11				
140	Diritto generale						
140.5290.001	USCITE INVESTIMENTI BENI AMMINISTRATIVI D- progetto aggiornamento stabili					10'854.15	
	<i>Totale ricavi correnti</i>						
	<i>Totale spese correnti</i>					10'854.15	
	Saldo						10'854.15

INVESTIMENTI		Consuntivo 2025		Preventivo 2025		Consuntivo 2024	
		Spese	Ricavi	Spese	Ricavi	Spese	Ricavi
3	CULTURA E TEMPO LIBERO						
341	Lido comunale						
	USCITE INVESTIMENTI BENI AMMINISTRATIVI						
341.5032.000	MM 3/2022 - ritenzione acque scarico filtri Lido	17'929.15					
341.5065.006	D - nuova pompa circolazione acqua			18'000.00			
341.5290.000	D - progetto ristrutturazione generale			95'000.00		15'935.85	
	<i>Totale ricavi correnti</i>						
	<i>Totale spese correnti</i>	17'929.15		113'000.00		15'935.85	
	Saldo		17'929.15		113'000.00		15'935.85
342	Tempo libero						
	USCITE INVESTIMENTI BENI AMMINISTRATIVI						
342.5020.000	D- risanamento muro lago Sottopusterla	4'337.70				19'373.65	
342.5065.000	MM 23/2021 - elementi d'arredo culturali	24'606.55		39'000.00		7'075.30	
	<i>Totale ricavi correnti</i>						
	<i>Totale spese correnti</i>	28'944.25		39'000.00		26'448.95	
	Saldo		28'944.25		39'000.00		26'448.95

INVESTIMENTI		Consuntivo 2025		Preventivo 2025		Consuntivo 2024	
		Spese	Ricavi	Spese	Ricavi	Spese	Ricavi
6	TRAFFICO						
615	Strade comunali						
	USCITE INVESTIMENTI BENI AMMINISTRATIVI						
615.5010.001	MM 14A/2022 - zona 30 KM Collina			78'000.00		3'243.00	
615.5010.002	MM 6/2021 - urbanizzazione Via San Nicolao	26'785.25		320'000.00		1'639.00	
615.5010.003	MM 8/2022 - illuminazione pubblica LED	254'222.85		54'000.00		9'145.60	
615.5010.004	D- sistemazione scalinata Pineta	2'943.10					
615.5010.006	D- adeguam. fermata BUS Bissone Autostrada			238'500.00			
615.5010.007	D- chiosco CDAM Piazza F. Borromini					29'996.07	
615.5010.008	D- adeguam. fermata BUS Arco di Campione			175'400.00			
615.5010.009	MM 6/2024 - illuminazione gradinata Pineta			55'000.00			
615.5040.000	MM 12/2023 - tetto magazzino					59'500.00	
615.5290.000	MM 18/2022 - progetto massima Via Campione					22'203.75	
	ENTRATE INVESTIMENTI BENI AMMINISTRATIVI						
615.6395.000	Prelievo dal Fondo FER		186'762.90				
	<i>Totale ricavi correnti</i>		186'762.90				
	<i>Totale spese correnti</i>	283'951.20		920'900.00		125'727.42	
	Saldo		97'188.30		920'900.00		125'727.42
622	Traffico regionale e d'agglomerato						
	USCITE INVESTIMENTI BENI AMMINISTRATIVI						
622.5610.002	PAM 3 - decisione CdS 2536 del 22.05.2024	18'691.20		19'000.00			
	<i>Totale ricavi correnti</i>						
	<i>Totale spese correnti</i>	18'691.20		19'000.00			
	Saldo		18'691.20		19'000.00		

INVESTIMENTI		Consuntivo 2025		Preventivo 2025		Consuntivo 2024	
		Spese	Ricavi	Spese	Ricavi	Spese	Ricavi
7	PROT. AMBIENTE E SIST. TERRITORIO						
710	Approvvigionamento idrico						
	USCITE INVESTIMENTI BENI AMMINISTRATIVI						
710.5031.000	MM 6/2020 - sottostrutture Via Maroggia					55'745.00	
710.5031.001	MM 6/2023 - condotta AP fino mapp. 11	2'183.00				49'428.95	
710.5031.002	MM 13/2024 - condotta AP Arco di Campione	2'005.40				85'388.35	
710.5041.000	D- Progetto sistemazione acquedotto	26'627.20		215'000.00			
710.5061.000	D- Contatori utenza AP	7'010.45					
710.5061.001	MM 2/2022 - misuratori e ottimizzazione					104'189.90	
710.5061.002	MM 2/2024 - nuovo server telegestione AP	8'448.90				55'049.10	
710.5290.000	D- Manuale gestione qualita W12	2'500.00					
	ENTRATE INVESTIMENTI BENI AMMINISTRATIVI						
710.6310.000	Sussidi acqua potabile		191'704.00				
710.6370.000	Contributi di miglioria		29'253.90				
	<i>Totale ricavi correnti</i>		220'957.90				
	<i>Totale spese correnti</i>	48'774.95		215'000.00		349'801.30	
	Saldo	172'182.95			215'000.00		349'801.30
720	Eliminazione delle acque di scarico						
	USCITE INVESTIMENTI BENI AMMINISTRATIVI						
720.5032.001	MM 6/2020 - sottostrutture Via Maroggia	80'980.00				70'410.90	
720.5290.000	D- progetto sottostrutture comparto USTRA	6'625.30				16'215.00	
	ENTRATE INVESTIMENTI BENI AMMINISTRATIVI						
720.6310.001	Sussidi canalizzazioni						72'825.00
720.6372.000	Contributi di costruzione LALIA		20'705.85				10'283.40

INVESTIMENTI		Consuntivo 2025		Preventivo 2025		Consuntivo 2024	
		Spese	Ricavi	Spese	Ricavi	Spese	Ricavi
	<i>Totale ricavi correnti</i>		20'705.85				83'108.40
	<i>Totale spese correnti</i>	87'605.30				86'625.90	
	Saldo		66'899.45				3'517.50
742	Opere di protezione						
	USCITE INVESTIMENTI BENI AMMINISTRATIVI						
742.5050.000	D - risanamento bosco protezione			267'500.00			
742.5290.001	MM 4/2024 - progetto sistemazione Ova Drizza	17'044.30				16'701.45	
	<i>Totale ricavi correnti</i>						
	<i>Totale spese correnti</i>	17'044.30		267'500.00		16'701.45	
	Saldo		17'044.30		267'500.00		16'701.45
771	Cimitero e sepoltura						
	USCITE INVESTIMENTI BENI AMMINISTRATIVI						
771.5030.001	MM 11/2024 - manutenz. straordinaria Cimitero			197'000.00			
771.5030.002	D- riordino loculi settore B					23'003.60	
	<i>Totale ricavi correnti</i>						
	<i>Totale spese correnti</i>			197'000.00		23'003.60	
	Saldo				197'000.00		23'003.60
790	Pianificazione del territorio						
	USCITE INVESTIMENTI BENI AMMINISTRATIVI						
790.5290.004	MM 19/2022 - credito pianificazione	25'944.00		50'000.00		1'881.70	
790.5290.005	D- Aggiornamento registro indici					15'602.40	
790.5290.006	MM 13A/2023 - PoLuMe comparto monte nucleo			120'000.00		32'254.52	

INVESTIMENTI

	Consuntivo 2025		Preventivo 2025		Consuntivo 2024	
	Spese	Ricavi	Spese	Ricavi	Spese	Ricavi
790.5290.007 MM 13B/2023 - PoLuMe comparto a lago nucleo			40'000.00		115'667.05	
<i>Totale ricavi correnti</i>						
<i>Totale spese correnti</i>	25'944.00		210'000.00	210'000.00	165'405.67	
Saldo		25'944.00				165'405.67

INVESTIMENTI		Consuntivo 2025		Preventivo 2025		Consuntivo 2024	
		Spese	Ricavi	Spese	Ricavi	Spese	Ricavi
8	ECONOMIA PUBBLICA						
820	Selvicoltura						
820.5050.000	USCITE INVESTIMENTI BENI AMMINISTRATIVI MM 3/2024 - strada forestale Roncaglia	9'448.60				22'655.13	
	<i>Totale ricavi correnti</i>						
	<i>Totale spese correnti</i>	9'448.60				22'655.13	
	Saldo		9'448.60				22'655.13

INVESTIMENTI		Consuntivo 2025	Preventivo 2025	Consuntivo 2024
5	USCITE PER INVESTIMENTI	568'668.06	2'038'400.00	849'098.87
50	INVESTIMENTI MATERIALI	497'863.26	1'714'400.00	601'783.00
52	INVESTIMENTI IMMATERIALI	52'113.60	305'000.00	247'315.87
56	CONTRIBUTI PER INVESTIMENTI DI TERZI	18'691.20	19'000.00	
6	ENTRATE PER INVESTIMENTI	428'426.65		83'108.40
63	CONTRIBUTI PER INVESTIMENTI PROPRI	428'426.65		83'108.40

RICAPITOLAZIONE CONSUNTIVO PER GENERE DI CONTO 2025

INVESTIMENTI		Consuntivo 2025	Preventivo 2025	Consuntivo 2024
5	USCITE PER INVESTIMENTI	568'668.06	2'038'400.00	849'098.87
50	INVESTIMENTI MATERIALI	497'863.26	1'714'400.00	601'783.00
501	Strade, piazze, vie di comunicazione	283'951.20	920'900.00	44'023.67
5010	Strade, piazze, vie di comunicazione	283'951.20	920'900.00	44'023.67
502	Sistemazione corsi d'acqua e laghi	4'337.70		19'373.65
5020	Sistemazione corsi d'acqua e laghi	4'337.70	0.00	19'373.65
503	Altre opere del genio civile	103'097.55	197'000.00	283'976.80
5030	Amministrazione generale	0.00	197'000.00	23'003.60
5031	Approvvigionamento idrico	4'188.40	0.00	190'562.30
5032	Opere depurazione acque	98'909.15	0.00	70'410.90
504	Immobili	26'627.20	215'000.00	59'500.00
5040	Amministrazione generale, UTC e sicurezza	0.00	0.00	59'500.00
5041	Approvvigionamento idrico - Serbatoi (solo parte edile)	26'627.20	215'000.00	
505	Boschi	9'448.60	267'500.00	22'655.13
5050	Boschi	9'448.60	267'500.00	22'655.13
506	Beni mobili	70'401.01	114'000.00	172'253.75
5060	Amministrazione generale, UTC e sicurezza	30'335.11	57'000.00	5'939.45
5061	Approvvigionamento idrico	15'459.35	0.00	159'239.00
5065	Scuole, sport, cultura e tempo libero, culto	24'606.55	57'000.00	7'075.30
52	INVESTIMENTI IMMATERIALI	52'113.60	305'000.00	247'315.87
529	Altri investimenti in beni immateriali	52'113.60	305'000.00	247'315.87
5290	Altri investimenti in beni immateriali	52'113.60	305'000.00	247'315.87
56	CONTRIBUTI PER INVESTIMENTI DI TERZI	18'691.20	19'000.00	
561	Cantone	18'691.20	19'000.00	

RICAPITOLAZIONE CONSUNTIVO PER GENERE DI CONTO 2025

INVESTIMENTI		Consuntivo 2025	Preventivo 2025	Consuntivo 2024
5610	Cantone	18'691.20	19'000.00	

RICAPITOLAZIONE CONSUNTIVO PER GENERE DI CONTO 2025

INVESTIMENTI		Consuntivo 2025	Preventivo 2025	Consuntivo 2024
6	ENTRATE PER INVESTIMENTI	428'426.65		83'108.40
63	CONTRIBUTI PER INVESTIMENTI PROPRI	428'426.65		83'108.40
631	Cantone	191'704.00		72'825.00
6310	Cantone	191'704.00	0.00	72'825.00
637	Economie private	49'959.75		10'283.40
6370	Contributi di miglioria	29'253.90	0.00	
6372	Contributi di costruzione per opere di depurazione acque	20'705.85	0.00	10'283.40
639	Altri contributi per investimenti	186'762.90		
6395	Prelievo dal Fondo FER	186'762.90	0.00	

RICAPITOLAZIONE CONSUNTIVO PER GENERE DI CONTO 2025

INVESTIMENTI		Consuntivo 2025	Preventivo 2025	Consuntivo 2024
5	USCITE PER INVESTIMENTI	568'668.06	2'038'400.00	849'098.87
50	INVESTIMENTI MATERIALI	497'863.26	1'714'400.00	601'783.00
501	Strade, piazze, vie di comunicazione	283'951.20	920'900.00	44'023.67
502	Sistemazione corsi d'acqua e laghi	4'337.70		19'373.65
503	Altre opere del genio civile	103'097.55	197'000.00	283'976.80
504	Immobili	26'627.20	215'000.00	59'500.00
505	Boschi	9'448.60	267'500.00	22'655.13
506	Beni mobili	70'401.01	114'000.00	172'253.75
52	INVESTIMENTI IMMATERIALI	52'113.60	305'000.00	247'315.87
529	Altri investimenti in beni immateriali	52'113.60	305'000.00	247'315.87
56	CONTRIBUTI PER INVESTIMENTI DI TERZI	18'691.20	19'000.00	
561	Cantone	18'691.20	19'000.00	

RICAPITOLAZIONE CONSUNTIVO PER GENERE DI CONTO 2025

INVESTIMENTI		Consuntivo 2025	Preventivo 2025	Consuntivo 2024
6	ENTRATE PER INVESTIMENTI	428'426.65		83'108.40
63	CONTRIBUTI PER INVESTIMENTI PROPRI	428'426.65		83'108.40
631	Cantone	191'704.00		72'825.00
637	Economie private	49'959.75		10'283.40
639	Altri contributi per investimenti	186'762.90		

CONSUNTIVO 2025 RIPARTIZIONE FUNZIONALE PER GENERE DI CONTO

INVESTIMENTI	0	1	2	3	4	5	6	7	8	9	
USCITE PER INVESTIMENTI	Amminist.ne generale	Ordine pubblico	Formazione	Cultura e tempo libero	Sanità	Sicurezza sociale	Trasporti e comunicazioni	Protezione dell'ambiente	Economia pubblica	Finanze e imposte	Totale
50 INVESTIMENTI MATERIALI		30'335		28'944			283'951	145'184	9'449		497'863
52 INVESTIMENTI IMMATERIALI								52'114			52'114
56 CONTRIBUTI PER INVESTIMENTI DI TERZ							18'691				18'691
5 USCITE PER INVESTIMENTI		30'335		28'944			302'642	197'298	9'449		568'668

CONSUNTIVO 2025 RIPARTIZIONE FUNZIONALE PER GENERE DI CONTO

INVESTIMENTI	0	1	2	3	4	5	6	7	8	9	
ENTRATE PER INVESTIMENTI	Amminist.ne generale	Ordine pubblico	Formazione	Cultura e tempo libero	Sanità	Sicurezza sociale	Trasporti e comunicazioni	Protezione dell'ambiente	Economia pubblica	Finanze e imposte	Totale
63 CONTRIBUTI PER INVESTIMENTI PROPRI							186'763	241'664			428'427
6 ENTRATE PER INVESTIMENTI							186'763	241'664			428'427
Maggiore spesa		30'335		28'944			115'880	-44'366	9'449		140'241

COMUNE

BILANCIO

RIASSUNTO		Sostanza iniziale 01.01.2025	Variazione aumento diminuzione		Sostanza finale 31.12.2025
	ATTIVO	15'648'761.77	24'605'194.49	25'189'917.45	15'064'038.81
10	BENI PATRIMONIALI	5'225'360.84	24'011'347.68	24'018'968.39	5'217'740.13
14	BENI AMMINISTRATIVI	10'423'400.93	593'846.81	1'170'949.06	9'846'298.68
	PASSIVO	15'648'761.77	5'548'442.12	6'133'165.08	15'064'038.81
20	CAPITALE DI TERZI	13'062'743.72	4'869'697.16	5'869'092.77	12'063'348.11
20	CAPITALE DI TERZI	343'902.51	86'495.00	215'723.20	214'674.31
29	CAPITALE PROPRIO	2'242'115.54	592'249.96	48'349.11	2'786'016.39

RIASSUNTO		Sostanza iniziale 01.01.2025	Variazioni aumento diminuzione		Sostanza finale 31.12.2025
	ATTIVO	15'648'761.77	24'605'194.49	25'189'917.45	15'064'038.81
10	BENI PATRIMONIALI	5'225'360.84	24'011'347.68	24'018'968.39	5'217'740.13
100	Liquidità e piazzamenti a breve termine	883'780.04	8'435'874.78	7'139'475.50	2'180'179.32
101	Crediti	2'648'180.15	8'934'971.38	9'580'225.49	2'002'926.04
104	Ratei e risconti attivi	863'831.86	6'611'424.42	7'261'123.80	214'132.48
107	Investimenti finanziari (a lungo termine)	43'150.85	29'077.10	38'143.60	34'084.35
108	Investimenti materiali dei BP	786'417.94			786'417.94
14	BENI AMMINISTRATIVI	10'423'400.93	593'846.81	1'170'949.06	9'846'298.68
140	Investimenti materiali dei BA	9'305'871.71	517'882.56	1'002'691.66	8'821'062.61
142	Investimenti immateriali	790'057.27	57'273.05	156'323.40	691'006.92
146	Contributi per investimenti	327'471.95	18'691.20	11'934.00	334'229.15

RIASSUNTO		Sostanza iniziale 01.01.2025	Variazioni aumento diminuzione		Sostanza finale 31.12.2025
	PASSIVO	15'648'761.77	5'548'442.12	6'133'165.08	15'064'038.81
20	CAPITALE DI TERZI	13'062'743.72	4'869'697.16	5'869'092.77	12'063'348.11
200	Impegni correnti	1'208'294.09	4'327'951.31	5'127'454.19	408'791.21
204	Ratei e risconti passivi (RRP)	510'925.43	521'040.00	510'887.43	521'078.00
205	Accantonamenti a breve termine	10'045.30		10'045.30	
206	Impegni a lungo termine	11'333'478.90		200'000.00	11'133'478.90
208	Accantonamenti a lungo termine		20'705.85	20'705.85	
20	CAPITALE DI TERZI	343'902.51	86'495.00	215'723.20	214'674.31
209	Impegni verso finanziamenti speciali e legati	343'902.51	86'495.00	215'723.20	214'674.31
29	CAPITALE PROPRIO	2'242'115.54	592'249.96	48'349.11	2'786'016.39
291	Fondi	132'505.47	15'521.08	6'166.08	141'860.47
299	Eccedenze (+) / disavanzi (-) di bilancio	2'109'610.07	576'728.88	42'183.03	2'644'155.92

RIASSUNTO		Sostanza iniziale 01.01.2025	Variazione aumento diminuzione		Sostanza finale 31.12.2025
	TOTALE ATTIVO TOTALE PASSIVO				15'064'038.81 15'064'038.81

		Sostanza iniziale 01.01.2025	Variazioni aumento diminuzione		Sostanza finale 31.12.2025
	ATTIVO	15'648'761.77	24'605'194.49	25'189'917.45	15'064'038.81
10	BENI PATRIMONIALI	5'225'360.84	24'011'347.68	24'018'968.39	5'217'740.13
100	Liquidità e piazzamenti a breve termine	883'780.04	8'435'874.78	7'139'475.50	2'180'179.32
1000	Cassa	4'390.50	29'829.15	31'467.70	2'751.95
1002	Banca / Posta	879'389.54	8'406'045.63	7'108'007.80	2'177'427.37
101	Crediti	2'648'180.15	8'934'971.38	9'580'225.49	2'002'926.04
1010	Crediti per forniture e prestazioni a terzi	410'596.90	1'151'453.95	1'443'502.80	118'548.05
1012	Crediti per imposte	2'214'710.70	7'732'555.15	8'093'143.26	1'854'122.59
1019	Altri crediti	22'872.55	50'962.28	43'579.43	30'255.40
104	Ratei e risconti attivi	863'831.86	6'611'424.42	7'261'123.80	214'132.48
1041	RRA Spese per beni e servizi	205'971.86	198'045.95	210'255.46	193'762.35
1042	RRA Imposte	657'860.00	6'413'378.47	7'050'868.34	20'370.13
107	Investimenti finanziari (a lungo termine)	43'150.85	29'077.10	38'143.60	34'084.35
1072	Crediti a lungo termine	43'150.85	29'077.10	38'143.60	34'084.35
108	Investimenti materiali dei BP	786'417.94			786'417.94
1084	Immobili dei BP	786'417.94			786'417.94
14	BENI AMMINISTRATIVI	10'423'400.93	593'846.81	1'170'949.06	9'846'298.68
140	Investimenti materiali dei BA	9'305'871.71	517'882.56	1'002'691.66	8'821'062.61
1400	Terreni dei beni amministrativi	858'767.00			858'767.00
1401	Strade, piazze e vie di comunicazione	389'636.41	283'951.20	210'026.90	463'560.71
1402	Sistemazione corsi d'acqua e laghi	27'417.65	4'337.70	2'245.00	29'510.35
1403	Altre opere del genio civile	5'005'384.01	129'724.75	447'378.98	4'687'729.78
1404	Immobili dei BA	2'322'411.68	2'975.00	154'196.00	2'171'190.68
1405	Boschi	221'880.99	26'492.90	2'404.00	245'969.89
1406	Beni mobili dei BA	480'373.97	70'401.01	186'440.78	364'334.20

		Sostanza iniziale 01.01.2025	V a r i a z i o n e		Sostanza finale 31.12.2025
			aumento	diminuzione	
142	Investimenti immateriali	790'057.27	57'273.05	156'323.40	691'006.92
1429	Altri investimenti in beni immateriali	790'057.27	57'273.05	156'323.40	691'006.92
146	Contributi per investimenti	327'471.95	18'691.20	11'934.00	334'229.15
1461	Contributi al Cantone	126'352.95	18'691.20	4'991.00	140'053.15
1462	Contributi a Comuni, Consorzi e altri enti locali	169'300.00		6'000.00	163'300.00
1465	Contributi ad imprese private	18'800.00		600.00	18'200.00
1466	Contributi ad organizzazioni senza scopo di lucro	13'019.00		343.00	12'676.00

		Sostanza iniziale 01.01.2025	Variazioni aumento diminuzione		Sostanza finale 31.12.2025
	PASSIVO	15'648'761.77	5'548'442.12	6'133'165.08	15'064'038.81
20	CAPITALE DI TERZI	13'062'743.72	4'869'697.16	5'869'092.77	12'063'348.11
200	Impegni correnti	1'208'294.09	4'327'951.31	5'127'454.19	408'791.21
2000	Impegni correnti da forniture o prestazioni di terzi	221'380.54	2'477'009.02	2'557'341.95	141'047.61
2001	Conti correnti con terzi	976'889.24	1'788'411.06	2'499'460.79	265'839.51
2002	Debiti per imposte	9'274.31	56'531.23	64'651.45	1'154.09
2006	Averi in custodia e cauzioni	750.00	6'000.00	6'000.00	750.00
204	Ratei e risconti passivi (RRP)	510'925.43	521'040.00	510'887.43	521'078.00
2041	RRP Spese per beni e servizi	510'925.43	521'040.00	510'887.43	521'078.00
205	Accantonamenti a breve termine	10'045.30		10'045.30	
2052	Accantonamenti a breve per processi	10'045.30		10'045.30	
206	Impegni a lungo termine	11'333'478.90		200'000.00	11'133'478.90
2064	Prestiti, Riconoscimenti di debito	11'333'478.90		200'000.00	11'133'478.90
208	Accantonamenti a lungo termine		20'705.85	20'705.85	
2088	Accantonamenti a lungo termine del conto degli investime		20'705.85	20'705.85	
20	CAPITALE DI TERZI	343'902.51	86'495.00	215'723.20	214'674.31
209	Impegni verso finanziamenti speciali e legati	343'902.51	86'495.00	215'723.20	214'674.31
2090	Impegni verso finanziamenti speciali	343'902.51	86'495.00	215'723.20	214'674.31
29	CAPITALE PROPRIO	2'242'115.54	592'249.96	48'349.11	2'786'016.39
291	Fondi	132'505.47	15'521.08	6'166.08	141'860.47
2910	Fondi del capitale proprio	132'505.47	15'521.08	6'166.08	141'860.47
299	Eccedenze (+) / disavanzi (-) di bilancio	2'109'610.07	576'728.88	42'183.03	2'644'155.92

		Sostanza iniziale 01.01.2025	V a r i a z i o n e aumento diminuzione		Sostanza finale 31.12.2025
2990	Risultato annuale	42'183.03	534'545.85	42'183.03	534'545.85
2999	Risultati cumulati degli anni precedenti	2'067'427.04	42'183.03		2'109'610.07

		Sostanza iniziale 01.01.2025	V a r i a z i o n e aumento diminuzione		Sostanza finale 31.12.2025

		Sostanza iniziale 01.01.2025	Variazione		Sostanza finale 31.12.2025
			aumento	diminuzione	
	ATTIVO	15'648'761.77	24'605'194.49	25'189'917.45	15'064'038.81
10	BENI PATRIMONIALI	5'225'360.84	24'011'347.68	24'018'968.39	5'217'740.13
1000.000	Cassa	4'390.50	29'829.15	31'467.70	2'751.95
1002.000	CCP 69-1480-9	787'928.41	6'895'785.41	6'453'034.85	1'230'678.97
1002.001	BR - CH23 8080 8008 4300 0264 9	690.96		78.00	612.96
1002.003	BR - 50090.13 (conto investimenti)	90'770.17	1'510'260.22	654'894.95	946'135.44
1010.002	Debitori DI (diversi)	375'092.95	114'402.80	448'594.10	40'901.65
1010.003	Debitori RI (rifiuti)	3'149.15	176'586.05	174'747.30	4'987.90
1010.005	Debitori OA (area pubblica)		4'500.00	4'500.00	
1010.006	Debitori ON (ormeggio natanti)		33'150.00	33'150.00	
1010.007	Debitori TA (misurazione catastale)	656.75	11'651.30	8'180.50	4'127.55
1010.008	Debitori ED (tasse scolastiche)		118'812.80	118'812.80	
1010.009	Debitori PI (pigioni)	-3'220.00	69'873.40	69'873.40	-3'220.00
1010.011	Debitori MI (mensa SI)	1'850.80	5'807.40	5'445.00	2'213.20
1010.012	Debitori CA (tasse cancelleria)	16'894.75	61'083.85	71'973.60	6'005.00
1010.013	Debitori CO (tassa combustione)	536.00	380.70	916.70	
1010.014	Debitori LI (Lido comunale)		35'000.00	35'000.00	
1010.015	Debitori AP	15'636.50	520'205.65	472'309.40	63'532.75
1012.000	Imposte precedenti da incassare		192'343.15	192'343.15	
1012.021	Imposte da incassare 2021	266'359.20	361'782.35	628'141.55	
1012.022	Imposte da incassare 2022	576'689.00	812'949.90	1'116'857.65	272'781.25
1012.023	Imposte da incassare 2023	760'580.71	1'983'889.35	2'337'273.81	407'196.25
1012.024	Imposte da incassare 2024	602'241.14	1'237'891.20	1'502'444.76	337'687.58
1012.025	Imposte da incassare 2025		3'083'253.85	2'265'665.89	817'587.96
1012.100	Imposte speciali da incassare	8'304.80	54'280.30	44'799.15	17'785.95
1012.101	Debitori TC (tassa sui cani)	535.85	6'165.05	5'617.30	1'083.60
1019.002	IVA lido	2'795.48	11'613.84	12'712.10	1'697.22
1019.003	IVA rifiuti	2'791.68	13'547.66	11'111.98	5'227.36
1019.004	IVA acqua potabile	17'285.39	25'800.78	19'755.35	23'330.82
1041.000	Assicurazioni anticipate	107'808.55	100'034.65	107'808.55	100'034.65
1041.001	Spese anticipate da riportare	98'163.31	98'011.30	102'446.91	93'727.70
1042.000	Imposte da incassare 2022		760'003.52	831'169.65	-71'166.13
1042.023	Imposte da incassare 2023	4'561.60	1'735'462.87	1'804'689.15	-64'664.68
1042.024	Imposte da incassare 2024	653'298.40	993'508.63	1'382'335.69	264'471.34

		Sostanza iniziale 01.01.2025	Variazione		Sostanza finale 31.12.2025
			aumento	diminuzione	
1042.025	Imposte da incassare 2025		2'924'403.45	3'032'673.85	-108'270.40
1072.001	Debitori LA (contributi LALIA)	43'150.85	29'077.10	38'143.60	34'084.35
1084.000	Immobili patrimoniali	786'417.94			786'417.94
14	BENI AMMINISTRATIVI	10'423'400.93	593'846.81	1'170'949.06	9'846'298.68
1400.000	Terreni vincolati a scopi pubblici	858'767.00			858'767.00
1401.000	Strade e piazze	389'636.41	283'951.20	210'026.90	463'560.71
1402.000	Sistemazione corsi d'acqua e laghi	27'417.65	4'337.70	2'245.00	29'510.35
1403.000	Opere del genio civile	343'190.81	17'929.15	191'116.26	170'003.70
1403.100	Rete distribuzione AP	3'199'952.83	30'815.60	190'324.77	3'040'443.66
1403.200	Opere canalizzazione	1'233'470.64	80'980.00	47'077.95	1'267'372.69
1403.201	Allacciamento IDA	228'769.73		18'860.00	209'909.73
1404.000	Edifici amministrativi	948'792.35		51'779.00	897'013.35
1404.002	Magazzino comunale (ex depuratore)	289'193.89		22'277.00	266'916.89
1404.003	Cimitero	103'518.35	2'975.00	2'763.00	103'730.35
1404.004	Parchi giochi pubblici	8'165.85		747.00	7'418.85
1404.500	Centro sportivo, lido	972'741.24		76'630.00	896'111.24
1405.000	Opere forestali, boschi	221'880.99	26'492.90	2'404.00	245'969.89
1406.000	Mobilio e arredi	32'118.30		1'595.00	30'523.30
1406.001	Attrezzature e installazioni	65'875.15	30'335.11	17'404.00	78'806.26
1406.002	Informatica e macchine ufficio	44'405.80		7'835.00	36'570.80
1406.003	Veicoli	40'187.85		5'395.00	34'792.85
1406.004	Impianti e macchinari lido	72'785.50		19'801.75	52'983.75
1406.100	Mobili, macchine e attrezzature AP	192'411.17	15'459.35	133'417.03	74'453.49
1406.500	Scuole, sport, cultura e tempo libero, culto	32'590.20	24'606.55	993.00	56'203.75
1429.000	Piano regolatore	22'203.75		22'203.75	
1429.001	Studi e piani	767'853.52	57'273.05	134'119.65	691'006.92
1461.000	Piani di agglomerato Mendrisiotto PAM	112'113.45	18'691.20	4'440.00	126'364.65
1461.001	Contributi al Cantone per dissodamenti	14'239.50		551.00	13'688.50
1462.001	Contributo restauro chiesa San Carpoforo	169'300.00		6'000.00	163'300.00
1465.000	Contributi ad imprese private	18'800.00		600.00	18'200.00
1466.000	Contributi organizz. senza scopo di lucro	13'019.00		343.00	12'676.00

		Sostanza iniziale 01.01.2025	Variazione		Sostanza finale 31.12.2025
			aumento	diminuzione	
	PASSIVO	15'648'761.77	5'548'442.12	6'133'165.08	15'064'038.81
20	CAPITALE DI TERZI	13'062'743.72	4'869'697.16	5'869'092.77	12'063'348.11
2000.000	Creditori diversi	234'763.26	2'192'733.15	2'279'804.81	147'691.60
2000.010	Creditore AVS/AD	-4'447.35	139'843.30	123'732.65	11'663.30
2000.011	Creditore LPP	-4'583.30	84'982.00	100'007.60	-19'608.90
2000.012	Creditore LAINF	-4'352.07	59'450.57	53'796.89	1'301.61
2001.000	cc Stato-Comune	976'889.24	1'788'411.06	2'499'460.79	265'839.51
2002.900	Creditore IVA canalizzazioni		19'441.12	19'167.80	273.32
2002.901	Creditore IVA lido	-1'514.08	14'802.28	13'288.20	
2002.902	Creditore IVA rifiuti	3'992.79	14'403.70	18'042.26	354.23
2002.903	Creditore IVA AP	6'795.60	7'884.13	14'153.19	526.54
2006.000	Accantonamenti per garanzie	750.00	6'000.00	6'000.00	750.00
2041.000	Transitori passivi: assicurazioni	6'038.00		6'000.00	38.00
2041.001	Transitori spese valutate	455'079.33	521'040.00	455'079.33	521'040.00
2041.002	Transitori passivi: spese deliberate	49'808.10		49'808.10	
2052.000	Accantonamenti per processi	10'045.30		10'045.30	
2064.001	BR - 50090.62 - 0.86% - 1.0 Mio - 2026	1'000'000.00			1'000'000.00
2064.002	BR - 50090.73 - 0.42% - 2'183'478 - 2028	2'183'478.90			2'183'478.90
2064.003	BR - 50090.43 - 0.42% - 700'000 - 2028	700'000.00			700'000.00
2064.004	BR - 50090.22 - 1.95% - 1.0 Mio - 2024-2032	800'000.00			800'000.00
2064.005	BR - 50090.90 - diversi - 3.8 Mio	3'800'000.00		200'000.00	3'600'000.00
2064.006	BR - 50090.36 - 0.35% - 750'000 - 2028	750'000.00			750'000.00
2064.007	PF - 004748 - 0.38% - 400'000 - 2026	400'000.00			400'000.00
2064.008	PF - 004749 - 0.38% - 1.7 Mio - 2026	1'700'000.00			1'700'000.00
2088.000	Contributi di costruzione LALIA		20'705.85	20'705.85	
20	CAPITALE DI TERZI	343'902.51	86'495.00	215'723.20	214'674.31
2090.000	Contributi sostitutivi per posteggi	90'241.95			90'241.95
2090.200	Accantonamento manutenzione canalizzazioni	51'032.10			51'032.10
2090.500	Contributo FER	202'628.46	86'495.00	215'723.20	73'400.26
29	CAPITALE PROPRIO	2'242'115.54	592'249.96	48'349.11	2'786'016.39
2910.100	Acqua potabile	75'968.14		6'166.08	69'802.06

		Sostanza iniziale 01.01.2025	Variazione		Sostanza finale 31.12.2025
			aumento	diminuzione	
2910.300	Eliminazione dei rifiuti	56'537.33	15'521.08		72'058.41
2990.000	Avanzo d'esercizio dell'anno di gestione	42'183.03	534'545.85	42'183.03	534'545.85
2999.000	Avanzi d'esercizio accumulati	2'067'427.04	42'183.03		2'109'610.07

		Sostanza iniziale 01.01.2025	Variazione		Sostanza finale 31.12.2025
			aumento	diminuzione	
	TOTALE ATTIVO				15'064'038.81
	TOTALE PASSIVO				15'064'038.81

		Sostanza iniziale 01.01.2025	Variazioni		Sostanza finale 31.12.2025
			aumento	diminuzione	
	ATTIVO	15'648'761.77	24'605'194.49	25'189'917.45	15'064'038.81
10	BENI PATRIMONIALI	5'225'360.84	24'011'347.68	24'018'968.39	5'217'740.13
100	Liquidità e piazzamenti a breve termine	883'780.04	8'435'874.78	7'139'475.50	2'180'179.32
1000.000	Cassa	4'390.50	29'829.15	31'467.70	2'751.95
1002.000	CCP 69-1480-9	787'928.41	6'895'785.41	6'453'034.85	1'230'678.97
1002.001	BR - CH23 8080 8008 4300 0264 9	690.96		78.00	612.96
1002.003	BR - 50090.13 (conto investimenti)	90'770.17	1'510'260.22	654'894.95	946'135.44
101	Crediti	2'648'180.15	8'934'971.38	9'580'225.49	2'002'926.04
1010.002	Debitori DI (diversi)	375'092.95	114'402.80	448'594.10	40'901.65
1010.003	Debitori RI (rifiuti)	3'149.15	176'586.05	174'747.30	4'987.90
1010.005	Debitori OA (area pubblica)		4'500.00	4'500.00	
1010.006	Debitori ON (ormeggio natanti)		33'150.00	33'150.00	
1010.007	Debitori TA (misurazione catastale)	656.75	11'651.30	8'180.50	4'127.55
1010.008	Debitori ED (tasse scolastiche)		118'812.80	118'812.80	
1010.009	Debitori PI (pigioni)	-3'220.00	69'873.40	69'873.40	-3'220.00
1010.011	Debitori MI (mensa SI)	1'850.80	5'807.40	5'445.00	2'213.20
1010.012	Debitori CA (tasse cancelleria)	16'894.75	61'083.85	71'973.60	6'005.00
1010.013	Debitori CO (tassa combustione)	536.00	380.70	916.70	
1010.014	Debitori LI (Lido comunale)		35'000.00	35'000.00	
1010.015	Debitori AP	15'636.50	520'205.65	472'309.40	63'532.75
1012.000	Imposte precedenti da incassare		192'343.15	192'343.15	
1012.021	Imposte da incassare 2021	266'359.20	361'782.35	628'141.55	
1012.022	Imposte da incassare 2022	576'689.00	812'949.90	1'116'857.65	272'781.25
1012.023	Imposte da incassare 2023	760'580.71	1'983'889.35	2'337'273.81	407'196.25
1012.024	Imposte da incassare 2024	602'241.14	1'237'891.20	1'502'444.76	337'687.58
1012.025	Imposte da incassare 2025		3'083'253.85	2'265'665.89	817'587.96
1012.100	Imposte speciali da incassare	8'304.80	54'280.30	44'799.15	17'785.95
1012.101	Debitori TC (tassa sui cani)	535.85	6'165.05	5'617.30	1'083.60
1019.002	IVA lido	2'795.48	11'613.84	12'712.10	1'697.22
1019.003	IVA rifiuti	2'791.68	13'547.66	11'111.98	5'227.36
1019.004	IVA acqua potabile	17'285.39	25'800.78	19'755.35	23'330.82

		Sostanza iniziale 01.01.2025	Variazioni aumento diminuzione		Sostanza finale 31.12.2025
104	Ratei e risconti attivi	863'831.86	6'611'424.42	7'261'123.80	214'132.48
1041.000	Assicurazioni anticipate	107'808.55	100'034.65	107'808.55	100'034.65
1041.001	Spese anticipate da riportare	98'163.31	98'011.30	102'446.91	93'727.70
1042.000	Imposte da incassare 2022		760'003.52	831'169.65	-71'166.13
1042.023	Imposte da incassare 2023	4'561.60	1'735'462.87	1'804'689.15	-64'664.68
1042.024	Imposte da incassare 2024	653'298.40	993'508.63	1'382'335.69	264'471.34
1042.025	Imposte da incassare 2025		2'924'403.45	3'032'673.85	-108'270.40
107	Investimenti finanziari (a lungo termine)	43'150.85	29'077.10	38'143.60	34'084.35
1072.001	Debitori LA (contributi LALIA)	43'150.85	29'077.10	38'143.60	34'084.35
108	Investimenti materiali dei BP	786'417.94			786'417.94
1084.000	Immobili patrimoniali	786'417.94			786'417.94
14	BENI AMMINISTRATIVI	10'423'400.93	593'846.81	1'170'949.06	9'846'298.68
140	Investimenti materiali dei BA	9'305'871.71	517'882.56	1'002'691.66	8'821'062.61
1400.000	Terreni vincolati a scopi pubblici	858'767.00			858'767.00
1401.000	Strade e piazze	389'636.41	283'951.20	210'026.90	463'560.71
1402.000	Sistemazione corsi d'acqua e laghi	27'417.65	4'337.70	2'245.00	29'510.35
1403.000	Opere del genio civile	343'190.81	17'929.15	191'116.26	170'003.70
1403.100	Rete distribuzione AP	3'199'952.83	30'815.60	190'324.77	3'040'443.66
1403.200	Opere canalizzazione	1'233'470.64	80'980.00	47'077.95	1'267'372.69
1403.201	Allacciamento IDA	228'769.73		18'860.00	209'909.73
1404.000	Edifici amministrativi	948'792.35		51'779.00	897'013.35
1404.002	Magazzino comunale (ex depuratore)	289'193.89		22'277.00	266'916.89
1404.003	Cimitero	103'518.35	2'975.00	2'763.00	103'730.35
1404.004	Parchi giochi pubblici	8'165.85		747.00	7'418.85
1404.500	Centro sportivo, lido	972'741.24		76'630.00	896'111.24
1405.000	Opere forestali, boschi	221'880.99	26'492.90	2'404.00	245'969.89
1406.000	Mobiliario e arredi	32'118.30		1'595.00	30'523.30
1406.001	Attrezzature e installazioni	65'875.15	30'335.11	17'404.00	78'806.26

		Sostanza iniziale 01.01.2025	V a r i a z i o n e		Sostanza finale 31.12.2025
			aumento	diminuzione	
1406.002	Informatica e macchine ufficio	44'405.80		7'835.00	36'570.80
1406.003	Veicoli	40'187.85		5'395.00	34'792.85
1406.004	Impianti e macchinari lido	72'785.50		19'801.75	52'983.75
1406.100	Mobili, macchine e attrezzature AP	192'411.17	15'459.35	133'417.03	74'453.49
1406.500	Scuole, sport, cultura e tempo libero, culto	32'590.20	24'606.55	993.00	56'203.75
142	Investimenti immateriali	790'057.27	57'273.05	156'323.40	691'006.92
1429.000	Piano regolatore	22'203.75		22'203.75	
1429.001	Studi e piani	767'853.52	57'273.05	134'119.65	691'006.92
146	Contributi per investimenti	327'471.95	18'691.20	11'934.00	334'229.15
1461.000	Piani di agglomerato Mendrisiotto PAM	112'113.45	18'691.20	4'440.00	126'364.65
1461.001	Contributi al Cantone per dissodamenti	14'239.50		551.00	13'688.50
1462.001	Contributo restauro chiesa San Carpofo	169'300.00		6'000.00	163'300.00
1465.000	Contributi ad imprese private	18'800.00		600.00	18'200.00
1466.000	Contributi organizz. senza scopo di lucro	13'019.00		343.00	12'676.00

		Sostanza iniziale 01.01.2025	Variazioni aumento diminuzione		Sostanza finale 31.12.2025
	PASSIVO	15'648'761.77	5'548'442.12	6'133'165.08	15'064'038.81
20	CAPITALE DI TERZI	13'062'743.72	4'869'697.16	5'869'092.77	12'063'348.11
200	Impegni correnti	1'208'294.09	4'327'951.31	5'127'454.19	408'791.21
2000.000	Creditori diversi	234'763.26	2'192'733.15	2'279'804.81	147'691.60
2000.010	Creditore AVS/AD	-4'447.35	139'843.30	123'732.65	11'663.30
2000.011	Creditore LPP	-4'583.30	84'982.00	100'007.60	-19'608.90
2000.012	Creditore LAINF	-4'352.07	59'450.57	53'796.89	1'301.61
2001.000	cc Stato-Comune	976'889.24	1'788'411.06	2'499'460.79	265'839.51
2002.900	Creditore IVA canalizzazioni		19'441.12	19'167.80	273.32
2002.901	Creditore IVA lido	-1'514.08	14'802.28	13'288.20	
2002.902	Creditore IVA rifiuti	3'992.79	14'403.70	18'042.26	354.23
2002.903	Creditore IVA AP	6'795.60	7'884.13	14'153.19	526.54
2006.000	Accantonamenti per garanzie	750.00	6'000.00	6'000.00	750.00
204	Ratei e risconti passivi (RRP)	510'925.43	521'040.00	510'887.43	521'078.00
2041.000	Transitori passivi: assicurazioni	6'038.00		6'000.00	38.00
2041.001	Transitori spese valutate	455'079.33	521'040.00	455'079.33	521'040.00
2041.002	Transitori passivi: spese deliberate	49'808.10		49'808.10	
205	Accantonamenti a breve termine	10'045.30		10'045.30	
2052.000	Accantonamenti per processi	10'045.30		10'045.30	
206	Impegni a lungo termine	11'333'478.90		200'000.00	11'133'478.90
2064.001	BR - 50090.62 - 0.86% - 1.0 Mio - 2026	1'000'000.00			1'000'000.00
2064.002	BR - 50090.73 - 0.42% - 2'183'478 - 2028	2'183'478.90			2'183'478.90
2064.003	BR - 50090.43 - 0.42% - 700'000 - 2028	700'000.00			700'000.00
2064.004	BR - 50090.22 - 1.95% - 1.0 Mio - 2024-2032	800'000.00			800'000.00
2064.005	BR - 50090.90 - diversi - 3.8 Mio	3'800'000.00		200'000.00	3'600'000.00
2064.006	BR - 50090.36 - 0.35% - 750'000 - 2028	750'000.00			750'000.00
2064.007	PF - 004748 - 0.38% - 400'000 - 2026	400'000.00			400'000.00

		Sostanza iniziale 01.01.2025	V a r i a z i o n e aumento diminuzione		Sostanza finale 31.12.2025
2064.008	PF - 004749 - 0.38% - 1.7 Mio - 2026	1'700'000.00			1'700'000.00
208	Accantonamenti a lungo termine		20'705.85	20'705.85	
2088.000	Contributi di costruzione LALIA		20'705.85	20'705.85	
20	CAPITALE DI TERZI	343'902.51	86'495.00	215'723.20	214'674.31
209	Impegni verso finanziamenti speciali e legati	343'902.51	86'495.00	215'723.20	214'674.31
2090.000	Contributi sostitutivi per posteggi	90'241.95			90'241.95
2090.200	Accantonamento manutenzione canalizzazioni	51'032.10			51'032.10
2090.500	Contributo FER	202'628.46	86'495.00	215'723.20	73'400.26
29	CAPITALE PROPRIO	2'242'115.54	592'249.96	48'349.11	2'786'016.39
291	Fondi	132'505.47	15'521.08	6'166.08	141'860.47
2910.100	Acqua potabile	75'968.14		6'166.08	69'802.06
2910.300	Eliminazione dei rifiuti	56'537.33	15'521.08		72'058.41
299	Eccedenze (+) / disavanzi (-) di bilancio	2'109'610.07	576'728.88	42'183.03	2'644'155.92
2990.000	Avanzo d'esercizio dell'anno di gestione	42'183.03	534'545.85	42'183.03	534'545.85
2999.000	Avanzi d'esercizio accumulati	2'067'427.04	42'183.03		2'109'610.07

		Sostanza iniziale 01.01.2025	V a r i a z i o n e aumento diminuzione		Sostanza finale 31.12.2025
	TOTALE ATTIVO				15'064'038.81
	TOTALE PASSIVO				15'064'038.81

		Sostanza iniziale 01.01.2025	Variazioni		Sostanza finale 31.12.2025
			aumento	diminuzione	
	ATTIVO	15'648'761.77	24'605'194.49	25'189'917.45	15'064'038.81
10	BENI PATRIMONIALI	5'225'360.84	24'011'347.68	24'018'968.39	5'217'740.13
100	Liquidità e piazzamenti a breve termine	883'780.04	8'435'874.78	7'139'475.50	2'180'179.32
1000	Cassa	4'390.50	29'829.15	31'467.70	2'751.95
1000.000	Cassa	4'390.50	29'829.15	31'467.70	2'751.95
1002	Banca / Posta	879'389.54	8'406'045.63	7'108'007.80	2'177'427.37
1002.000	CCP 69-1480-9	787'928.41	6'895'785.41	6'453'034.85	1'230'678.97
1002.001	BR - CH23 8080 8008 4300 0264 9	690.96		78.00	612.96
1002.003	BR - 50090.13 (conto investimenti)	90'770.17	1'510'260.22	654'894.95	946'135.44
101	Crediti	2'648'180.15	8'934'971.38	9'580'225.49	2'002'926.04
1010	Crediti per forniture e prestazioni a terzi	410'596.90	1'151'453.95	1'443'502.80	118'548.05
1010.002	Debitori DI (diversi)	375'092.95	114'402.80	448'594.10	40'901.65
1010.003	Debitori RI (rifiuti)	3'149.15	176'586.05	174'747.30	4'987.90
1010.005	Debitori OA (area pubblica)		4'500.00	4'500.00	
1010.006	Debitori ON (ormeggio natanti)		33'150.00	33'150.00	
1010.007	Debitori TA (misurazione catastale)	656.75	11'651.30	8'180.50	4'127.55
1010.008	Debitori ED (tasse scolastiche)		118'812.80	118'812.80	
1010.009	Debitori PI (pigioni)	-3'220.00	69'873.40	69'873.40	-3'220.00
1010.011	Debitori MI (mensa SI)	1'850.80	5'807.40	5'445.00	2'213.20
1010.012	Debitori CA (tasse cancelleria)	16'894.75	61'083.85	71'973.60	6'005.00
1010.013	Debitori CO (tassa combustione)	536.00	380.70	916.70	
1010.014	Debitori LI (Lido comunale)		35'000.00	35'000.00	
1010.015	Debitori AP	15'636.50	520'205.65	472'309.40	63'532.75
1012	Crediti per imposte	2'214'710.70	7'732'555.15	8'093'143.26	1'854'122.59
1012.000	Imposte precedenti da incassare		192'343.15	192'343.15	
1012.021	Imposte da incassare 2021	266'359.20	361'782.35	628'141.55	
1012.022	Imposte da incassare 2022	576'689.00	812'949.90	1'116'857.65	272'781.25
1012.023	Imposte da incassare 2023	760'580.71	1'983'889.35	2'337'273.81	407'196.25
1012.024	Imposte da incassare 2024	602'241.14	1'237'891.20	1'502'444.76	337'687.58
1012.025	Imposte da incassare 2025		3'083'253.85	2'265'665.89	817'587.96
1012.100	Imposte speciali da incassare	8'304.80	54'280.30	44'799.15	17'785.95
1012.101	Debitori TC (tassa sui cani)	535.85	6'165.05	5'617.30	1'083.60

		Sostanza iniziale 01.01.2025	Variazioni aumento diminuzione		Sostanza finale 31.12.2025
1019	Altri crediti	22'872.55	50'962.28	43'579.43	30'255.40
1019.002	IVA lido	2'795.48	11'613.84	12'712.10	1'697.22
1019.003	IVA rifiuti	2'791.68	13'547.66	11'111.98	5'227.36
1019.004	IVA acqua potabile	17'285.39	25'800.78	19'755.35	23'330.82
104	Ratei e risconti attivi	863'831.86	6'611'424.42	7'261'123.80	214'132.48
1041	RRA Spese per beni e servizi	205'971.86	198'045.95	210'255.46	193'762.35
1041.000	Assicurazioni anticipate	107'808.55	100'034.65	107'808.55	100'034.65
1041.001	Spese anticipate da riportare	98'163.31	98'011.30	102'446.91	93'727.70
1042	RRA Imposte	657'860.00	6'413'378.47	7'050'868.34	20'370.13
1042.000	Imposte da incassare 2022		760'003.52	831'169.65	-71'166.13
1042.023	Imposte da incassare 2023	4'561.60	1'735'462.87	1'804'689.15	-64'664.68
1042.024	Imposte da incassare 2024	653'298.40	993'508.63	1'382'335.69	264'471.34
1042.025	Imposte da incassare 2025		2'924'403.45	3'032'673.85	-108'270.40
107	Investimenti finanziari (a lungo termine)	43'150.85	29'077.10	38'143.60	34'084.35
1072	Crediti a lungo termine	43'150.85	29'077.10	38'143.60	34'084.35
1072.001	Debitori LA (contributi LALIA)	43'150.85	29'077.10	38'143.60	34'084.35
108	Investimenti materiali dei BP	786'417.94			786'417.94
1084	Immobili dei BP	786'417.94			786'417.94
1084.000	Immobili patrimoniali	786'417.94			786'417.94
14	BENI AMMINISTRATIVI	10'423'400.93	593'846.81	1'170'949.06	9'846'298.68
140	Investimenti materiali dei BA	9'305'871.71	517'882.56	1'002'691.66	8'821'062.61
1400	Terreni dei beni amministrativi	858'767.00			858'767.00
1400.000	Terreni vincolati a scopi pubblici	858'767.00			858'767.00
1401	Strade, piazze e vie di comunicazione	389'636.41	283'951.20	210'026.90	463'560.71
1401.000	Strade e piazze	389'636.41	283'951.20	210'026.90	463'560.71
1402	Sistemazione corsi d'acqua e laghi	27'417.65	4'337.70	2'245.00	29'510.35

		Sostanza iniziale 01.01.2025	Variazioni		Sostanza finale 31.12.2025
			aumento	diminuzione	
1402.000	Sistemazione corsi d'acqua e laghi	27'417.65	4'337.70	2'245.00	29'510.35
1403	Altre opere del genio civile	5'005'384.01	129'724.75	447'378.98	4'687'729.78
1403.000	Opere del genio civile	343'190.81	17'929.15	191'116.26	170'003.70
1403.100	Rete distribuzione AP	3'199'952.83	30'815.60	190'324.77	3'040'443.66
1403.200	Opere canalizzazione	1'233'470.64	80'980.00	47'077.95	1'267'372.69
1403.201	Allacciamento IDA	228'769.73		18'860.00	209'909.73
1404	Immobili dei BA	2'322'411.68	2'975.00	154'196.00	2'171'190.68
1404.000	Edifici amministrativi	948'792.35		51'779.00	897'013.35
1404.002	Magazzino comunale (ex depuratore)	289'193.89		22'277.00	266'916.89
1404.003	Cimitero	103'518.35	2'975.00	2'763.00	103'730.35
1404.004	Parchi giochi pubblici	8'165.85		747.00	7'418.85
1404.500	Centro sportivo, lido	972'741.24		76'630.00	896'111.24
1405	Boschi	221'880.99	26'492.90	2'404.00	245'969.89
1405.000	Opere forestali, boschi	221'880.99	26'492.90	2'404.00	245'969.89
1406	Beni mobili dei BA	480'373.97	70'401.01	186'440.78	364'334.20
1406.000	Mobilio e arredi	32'118.30		1'595.00	30'523.30
1406.001	Attrezzature e installazioni	65'875.15	30'335.11	17'404.00	78'806.26
1406.002	Informatica e macchine ufficio	44'405.80		7'835.00	36'570.80
1406.003	Veicoli	40'187.85		5'395.00	34'792.85
1406.004	Impianti e macchinari lido	72'785.50		19'801.75	52'983.75
1406.100	Mobili, macchine e attrezzature AP	192'411.17	15'459.35	133'417.03	74'453.49
1406.500	Scuole, sport, cultura e tempo libero, culto	32'590.20	24'606.55	993.00	56'203.75
142	Investimenti immateriali	790'057.27	57'273.05	156'323.40	691'006.92
1429	Altri investimenti in beni immateriali	790'057.27	57'273.05	156'323.40	691'006.92
1429.000	Piano regolatore	22'203.75		22'203.75	
1429.001	Studi e piani	767'853.52	57'273.05	134'119.65	691'006.92
146	Contributi per investimenti	327'471.95	18'691.20	11'934.00	334'229.15
1461	Contributi al Cantone	126'352.95	18'691.20	4'991.00	140'053.15
1461.000	Piani di agglomerato Mendrisiotto PAM	112'113.45	18'691.20	4'440.00	126'364.65
1461.001	Contributi al Cantone per dissodamenti	14'239.50		551.00	13'688.50
1462	Contributi a Comuni, Consorzi e altri enti locali	169'300.00		6'000.00	163'300.00

		Sostanza iniziale 01.01.2025	V a r i a z i o n e		Sostanza finale 31.12.2025
			aumento	diminuzione	
1462.001	Contributo restauro chiesa San Carpofo	169'300.00		6'000.00	163'300.00
1465	Contributi ad imprese private	18'800.00		600.00	18'200.00
1465.000	Contributi ad imprese private	18'800.00		600.00	18'200.00
1466	Contributi ad organizzazioni senza scopo di lucro	13'019.00		343.00	12'676.00
1466.000	Contributi organizz. senza scopo di lucro	13'019.00		343.00	12'676.00

		Sostanza iniziale 01.01.2025	Variazioni		Sostanza finale 31.12.2025
			aumento	diminuzione	
	PASSIVO	15'648'761.77	5'548'442.12	6'133'165.08	15'064'038.81
20	CAPITALE DI TERZI	13'062'743.72	4'869'697.16	5'869'092.77	12'063'348.11
200	Impegni correnti	1'208'294.09	4'327'951.31	5'127'454.19	408'791.21
2000	Impegni correnti da forniture o prestazioni di terzi	221'380.54	2'477'009.02	2'557'341.95	141'047.61
2000.000	Creditori diversi	234'763.26	2'192'733.15	2'279'804.81	147'691.60
2000.010	Creditore AVS/AD	-4'447.35	139'843.30	123'732.65	11'663.30
2000.011	Creditore LPP	-4'583.30	84'982.00	100'007.60	-19'608.90
2000.012	Creditore LAINF	-4'352.07	59'450.57	53'796.89	1'301.61
2001	Conti correnti con terzi	976'889.24	1'788'411.06	2'499'460.79	265'839.51
2001.000	cc Stato-Comune	976'889.24	1'788'411.06	2'499'460.79	265'839.51
2002	Debiti per imposte	9'274.31	56'531.23	64'651.45	1'154.09
2002.900	Creditore IVA canalizzazioni		19'441.12	19'167.80	273.32
2002.901	Creditore IVA lido	-1'514.08	14'802.28	13'288.20	
2002.902	Creditore IVA rifiuti	3'992.79	14'403.70	18'042.26	354.23
2002.903	Creditore IVA AP	6'795.60	7'884.13	14'153.19	526.54
2006	Averi in custodia e cauzioni	750.00	6'000.00	6'000.00	750.00
2006.000	Accantonamenti per garanzie	750.00	6'000.00	6'000.00	750.00
204	Ratei e risconti passivi (RRP)	510'925.43	521'040.00	510'887.43	521'078.00
2041	RRP Spese per beni e servizi	510'925.43	521'040.00	510'887.43	521'078.00
2041.000	Transitori passivi: assicurazioni	6'038.00		6'000.00	38.00
2041.001	Transitori spese valutate	455'079.33	521'040.00	455'079.33	521'040.00
2041.002	Transitori passivi: spese deliberate	49'808.10		49'808.10	
205	Accantonamenti a breve termine	10'045.30		10'045.30	
2052	Accantonamenti a breve per processi	10'045.30		10'045.30	
2052.000	Accantonamenti per processi	10'045.30		10'045.30	
206	Impegni a lungo termine	11'333'478.90		200'000.00	11'133'478.90

		Sostanza iniziale 01.01.2025	V a r i a z i o n e aumento diminuzione		Sostanza finale 31.12.2025
2064	Prestiti, Riconoscimenti di debito	11'333'478.90		200'000.00	11'133'478.90
2064.001	BR - 50090.62 - 0.86% - 1.0 Mio - 2026	1'000'000.00			1'000'000.00
2064.002	BR - 50090.73 - 0.42% - 2'183'478 - 2028	2'183'478.90			2'183'478.90
2064.003	BR - 50090.43 - 0.42% - 700'000 - 2028	700'000.00			700'000.00
2064.004	BR - 50090.22 - 1.95% - 1.0 Mio - 2024-2032	800'000.00			800'000.00
2064.005	BR - 50090.90 - diversi - 3.8 Mio	3'800'000.00		200'000.00	3'600'000.00
2064.006	BR - 50090.36 - 0.35% - 750'000 - 2028	750'000.00			750'000.00
2064.007	PF - 004748 - 0.38% - 400'000 - 2026	400'000.00			400'000.00
2064.008	PF - 004749 - 0.38% - 1.7 Mio - 2026	1'700'000.00			1'700'000.00
208	Accantonamenti a lungo termine		20'705.85	20'705.85	
2088	Accantonamenti a lungo termine del conto degli investime		20'705.85	20'705.85	
2088.000	Contributi di costruzione LALIA		20'705.85	20'705.85	
20	CAPITALE DI TERZI	343'902.51	86'495.00	215'723.20	214'674.31
209	Impegni verso finanziamenti speciali e legati	343'902.51	86'495.00	215'723.20	214'674.31
2090	Impegni verso finanziamenti speciali	343'902.51	86'495.00	215'723.20	214'674.31
2090.000	Contributi sostitutivi per posteggi	90'241.95			90'241.95
2090.200	Accantonamento manutenzione canalizzazioni	51'032.10			51'032.10
2090.500	Contributo FER	202'628.46	86'495.00	215'723.20	73'400.26
29	CAPITALE PROPRIO	2'242'115.54	592'249.96	48'349.11	2'786'016.39
291	Fondi	132'505.47	15'521.08	6'166.08	141'860.47
2910	Fondi del capitale proprio	132'505.47	15'521.08	6'166.08	141'860.47
2910.100	Acqua potabile	75'968.14		6'166.08	69'802.06
2910.300	Eliminazione dei rifiuti	56'537.33	15'521.08		72'058.41
299	Eccedenze (+) / disavanzi (-) di bilancio	2'109'610.07	576'728.88	42'183.03	2'644'155.92
2990	Risultato annuale	42'183.03	534'545.85	42'183.03	534'545.85
2990.000	Avanzo d'esercizio dell'anno di gestione	42'183.03	534'545.85	42'183.03	534'545.85
2999	Risultati cumulati degli anni precedenti	2'067'427.04	42'183.03		2'109'610.07

		Sostanza iniziale 01.01.2025	V a r i a z i o n e aumento diminuzione		Sostanza finale 31.12.2025
2999.000	Avanzi d'esercizio accumulati	2'067'427.04	42'183.03		2'109'610.07

		Sostanza iniziale 01.01.2025	Variazione		Sostanza finale 31.12.2025
			aumento	diminuzione	
TOTALE ATTIVO					15'064'038.81
TOTALE PASSIVO					15'064'038.81

COMUNE

ALLEGATI

COMUNE DI BISSONE - AMMORTAMENTI 2025 - AMMINISTRAZIONE COMUNALE

Beni amministrativi		Valore storico contabile	Valore contabile iniziale 01.01.2025	Uscite per investimenti	Entrate per investimenti	Valore contabile con investimenti	Ammortamento			Valore contabile ammortizzato 31.12.2025
Conto bilancio	Investimenti						Conto	Tasso%	Ordinario	
1400	Terreni dei beni amministrativi									
1400.000	Terreni vincolati a scopi pubblici		858'767.00	858'767.00		858'767.00	0.00%	0.00	0.00	858'767.00
1401	Strade, piazze e vie di comunicazione									
1401.000	Allargamento accesso isola ecologica	720.506.02	39'003.95	14'419.15		14'419.15	3.00%	1'170.00	0.00	13'249.15
1401.000	MM 6/2021 - urbanizzazione Via San Nicolao	615.5010.002	0.00	20'618.15	26'785.25	47'403.40	3.00%	0.00	0.00	47'403.40
1401.000	MM 8/2022 - illuminazione pubblica LED	615.5010.003	93'852.89	26'392.94	254'222.85	93'852.89	3.00%	2'816.00	0.00	91'036.89
1401.000	D - sistemazione scalinata Pineta	615.5010.004	0.00	11'233.15	2'943.10	14'176.25	3.00%	0.00	0.00	14'176.25
1401.000	D - risanamento piazzetta Casa comunale	615.5010.005	0.00	5'385.00		5'385.00	3.00%	0.00	0.00	5'385.00
1401.000	D - chiosco CDAM Piazza F. Borromini	615.5010.007	29'996.07	29'096.07		29'096.07	3.00%	900.00	0.00	28'196.07
1401.000	MM 28/2014 Passeggiata Ponte-Diga	620.501.02	145'230.20	65'081.90		65'081.90	3.00%	4'357.00	0.00	60'724.90
1401.000	MM 27/2014 Piazza Lido	620.501.03	467'369.75	217'410.05		217'410.05	3.00%	14'021.00	0.00	203'389.05
1402	Sistemazione corsi d'acqua e laghi									
1402.000	D - risanamento muro lago Sottopusterla	342.5020.000	33'711.35	27'417.65	4'337.70	31'755.35	6.66%	2'245.00	0.00	29'510.35
1403	Altre opere del genio civile									
1403.000	MM 3/2022 - ritenzione acque scarico filtri Lido	341.5032.000	107'603.55	84'294.40	17'929.15	102'223.55	3.00%	3'228.00	0.00	98'995.55
1403.000	MM 5/2022 - sistemazione parchi mapp. 301/721	342.5030.000	78'031.15	73'349.15		73'349.15	3.00%	2'341.00	0.00	71'008.15
1403.000	Opere genio civile		952'000.00	148'589.09		148'589.09	5.00%	47'600.00	100'989.09	0.00
1403.000	Opere genio civile - nuovo		175'000.00	36'958.17		36'958.17	5.00%	8'750.00	28'208.17	0.00
1404	Immobili dei BA									
1404.000	Edifici amministrativi		1'662'000.00	880'521.05		880'521.05	3.00%	49'860.00	0.00	830'661.05
1404.000	MM 24/2021+12/2022 - nuova cucina Scuola Infanzia	217.5065.000	52'442.61	49'820.61		49'820.61	2.50%	1'311.00	0.00	48'509.61
1404.000	MM 11/2021 - misure sicurezza Scuola Infanzia	200.506.00	20'274.69	18'450.69		18'450.69	3.00%	608.00	0.00	17'842.69
1404.002	MM 12/2023 - tetto magazzino	615.5040.000	59'500.00	56'525.00		56'525.00	5.00%	2'975.00	0.00	53'550.00
1404.002	MM 721 Magazzino comunale	620.503.00	544'247.49	229'693.89		229'693.89	3.00%	16'327.00	0.00	213'366.89
1404.003	D - spurgo loculi cinerari settore L	740.503.00	5'466.85	4'154.85		4'154.85	3.00%	164.00	0.00	3'990.85
1404.003	MM 6/2022 - rifacimento loculi settori P/Q	771.5030.000	59'122.30	56'166.30		56'166.30	2.50%	1'478.00	0.00	54'688.30
1404.003	MM 7/2023 - riordino e spurgo campo H	771.5030.003	21'820.00	20'728.00		20'728.00	2.50%	546.00	0.00	20'182.00
1404.003	D - riordino loculi settore B	771.5030.002	23'003.60	22'428.60		22'428.60	2.50%	575.00	0.00	21'853.60
1404.003	MM 11/2024 - manutenzione straordinaria cimitero	771.5030.001	0.00	3'015.60		3'015.60	2.50%	0.00	0.00	3'015.60
1404.004	D - acquisto giochi	330.503.01	14'930.40	8'165.85		8'165.85	5.00%	747.00	0.00	7'418.85
1404.500	MM 638 Manutenzione straordinaria Lido	341.503.00	2'036'444.81	807'690.78		807'690.78	3.00%	61'093.00	0.00	746'597.78
1404.500	Credito manutenzione Lido 2010	341.503.01	464'000.00	129'986.10		129'986.10	3.00%	13'920.00	0.00	116'066.10
1404.500	D - ristrutturazione strutture	341.503.02	30'835.85	18'718.20		18'718.20	3.00%	925.00	0.00	17'793.20
1404.500	D - bordi docce e vasca nuotatori	341.506.09	23'056.16	16'346.16		16'346.16	3.00%	692.00	0.00	15'654.16
1405	Boschi									
1405.000	Boschi		38'500.00	20'310.26		20'310.26	2.50%	963.00	0.00	19'347.26
1405.000	MM 4/2024 - progetto sistemazione Ova Drizza	742.5290.001	0.00	64'993.25	17'044.30	82'037.55	2.00%	0.00	0.00	82'037.55
1405.000	MM 3/2024 - strada forestale Roncaglia	820.5050.000	0.00	31'225.13	9'448.60	40'673.73	2.00%	0.00	0.00	40'673.73
1405.000	D - progetto sistemazione Ova del Canevale	742.5290.000	0.00	36'172.25		36'172.25	2.00%	0.00	0.00	36'172.25
1405.000	MM 4/2022 - stabilizzazione Ova Drizza	742.5020.000	72'062.00	69'180.10		69'180.10	2.00%	1'441.00	0.00	67'739.10
1406	Beni mobili dei BA									
1406.000	MM 24/2021+12/2022 - nuova cucina Scuola Infanzia	217.5065.000	25'806.00	24'516.00		24'516.00	2.50%	645.00	0.00	23'871.00
1406.000	D - progetto segnaletica stradale	615.5060.001	9'502.30	7'602.30		7'602.30	10.00%	950.00	0.00	6'652.30
1406.001	D - acquisto cestini	720.506.00	26'527.30	16'018.00		16'018.00	10.00%	2'653.00	0.00	13'365.00
1406.001	D - acquisto "radar amico"	620.506.05	5'363.45	2'144.45		2'144.45	20.00%	1'073.00	0.00	1'071.45
1406.001	MM 377 - Convenzione riscaldamento mappale 294	090.506.00	33'268.70	13'306.70		13'306.70	20.00%	6'654.00	0.00	6'652.70
1406.001	MM 8/2023 - impianti antincendio	029.5060.001	29'878.15	25'612.15		25'612.15	7.14%	2'133.00	0.00	23'479.15
1406.001	MM 20/2024 - nuovi parchimetri	111.5060.001	30'335.11	0.00	30'335.11	30'335.11	12.50%	3'792.00	0.00	26'543.11

1406.001	D - videosorveglianza	111.5060.000	10'991.85	8'793.85			8'793.85	10.00%	1'099.00	0.00	7'694.85
1406.002	D - acquisti informatica	029.5060.000	34'771.30	18'844.30			18'844.30	20.00%	6'954.00	0.00	11'890.30
1406.002	MM 14/2023 - installazione fibra ottica	217.5039.000	26'442.50	25'561.50			25'561.50	3.33%	881.00	0.00	24'680.50
1406.003	MM 11/2022 - veicolo KIA squadra esterna	615.5060.002	19'346.75	15'476.75			15'476.75	10.00%	1'935.00	0.00	13'541.75
1406.003	D - acquisto accessori veicolo Toyota Hilux	615.5060.003	4'930.00	3'944.00			3'944.00	10.00%	493.00	0.00	3'451.00
1406.003	D - acquisto apparecchio pulizia strade	620.506.10	29'668.10	20'767.10			20'767.10	10.00%	2'967.00	0.00	17'800.10
1406.004	D - sistemazione docce	341.506.11	19'009.95	2'851.95			2'851.95	20.00%	2'851.95	0.00	0.00
1406.004	D - bancone Bar	341.506.20	30'000.00	6'746.65			6'746.65	10.00%	3'000.00	0.00	3'746.65
1406.004	D - cappa bar Lido	341.5065.001	10'711.85	7'497.85			7'497.85	15.00%	1'607.00	0.00	5'890.85
1406.004	D - sostituzione impianto cloro	341.506.21	16'435.80	2'465.80			2'465.80	20.00%	2'465.80	0.00	0.00
1406.004	D - sostituzione boiler docce Lido	341.5065.002	16'391.45	13'113.45			13'113.45	10.00%	1'639.00	0.00	11'474.45
1406.004	D - sostituzione impianto chimico	341.5065.003	7'978.30	5'584.30			5'584.30	15.00%	1'197.00	0.00	4'387.30
1406.004	D - sostituzione impianto WIFI Lido	341.5065.004	3'944.45	2'366.45			2'366.45	20.00%	789.00	0.00	1'577.45
1406.004	MM 23/2022 - sostituzione massa filtri Lido	341.5065.005	35'754.00	26'816.00			26'816.00	12.50%	4'469.00	0.00	22'347.00
1406.004	D - nuova cassa registratrice	341.506.22	8'915.00	5'343.05			5'343.05	20.00%	1'783.00	0.00	3'560.05
1406.500	MM 23/2021 - elementi d'arredo culturali	342.5065.000	0.00	24'646.30	24'606.55		49'252.85	2.50%	0.00	0.00	49'252.85
1406.500	MM 5/2022 - sistemazione parchi mapp. 301/721	342.5030.000	9'929.90	7'943.90			7'943.90	10.00%	993.00	0.00	6'950.90
1429	Altri investimenti in beni immateriali										
1429.001	Progetto nuova segnaletica stradale	620.581.01	27'588.70	8'260.70			8'260.70	10.00%	2'759.00	0.00	5'501.70
1429.001	MM 16/2015 - credito pianificazione	790.5290.000	299'903.25	140'041.80			140'041.80	10.00%	29'990.00	0.00	110'051.80
1429.001	MM 19/2022 - credito pianificazione	790.5290.004	169'251.25	142'588.95	25'944.00		168'532.95	10.00%	16'925.00	0.00	151'607.95
1429.001	D - aggiornamento registro indici	790.5290.005	29'872.60	25'458.60			25'458.60	10.00%	2'987.00	0.00	22'471.60
1429.001	D - perizia alberature del Comune	790.581.10	28'882.95	20'218.95			20'218.95	10.00%	2'888.00	0.00	17'330.95
1429.001	MM 14A/2022 - zona 30 KM Collina	615.5010.001	0.00	22'678.10			22'678.10	5.00%	0.00	0.00	22'678.10
1429.001	D - progetto sistemazione P Müller	615.5030.000	6'389.60	5'111.60			5'111.60	10.00%	639.00	0.00	4'472.60
1429.001	D - progetto sistemazione P San Carpofo	615.5030.001	11'980.55	9'584.55			9'584.55	10.00%	1'198.00	0.00	8'386.55
1429.001	D - rilievo laserscanner nucleo	790.581.10	21'674.65	15'173.65			15'173.65	10.00%	2'167.00	0.00	13'006.65
1429.001	D - pianificazione mappale 15	790.5290.002	10'770.00	7'539.00			7'539.00	10.00%	1'077.00	0.00	6'462.00
1429.001	D - PoLuMe USTRA comparto Bissone	790.5290.003	10'000.00	9'000.00			9'000.00	10.00%	1'000.00	0.00	8'000.00
1429.001	D - pianificazione comparto mapp. 727	790.581.10	8'043.00	5'631.00			5'631.00	10.00%	804.00	0.00	4'827.00
1429.001	D - progetto risanamento bosco di protezione	790.581.10	5'277.30	4'221.30			4'221.30	10.00%	528.00	0.00	3'693.30
1429.001	D - progetto risanamento porto mapp. 293	631.5290.000	14'548.45	11'638.45			11'638.45	10.00%	1'455.00	0.00	10'183.45
1429.001	D - progetto preliminare Via Campione	615.5010.000	12'584.70	10'068.70			10'068.70	10.00%	1'258.00	0.00	8'810.70
1429.001	MM 18/2022 - progetto massima Via Campione	615.5290.000	22'203.75	19'983.75			19'983.75	10.00%	2'220.00	0.00	17'763.75
1429.001	D - progetto sistemazione ex asilo, mapp. 261	029.5290.000	9'843.80	7'875.80			7'875.80	10.00%	984.00	6'891.80	0.00
1429.001	D - progetto ristrutturazione generale Lido	341.5290.000	15'935.85	14'341.85			14'341.85	10.00%	1'594.00	12'747.85	0.00
1429.001	D - progetto aggiornamento stabili	140.5290.001	29'729.25	20'008.25			20'008.25	20.00%	5'946.00	0.00	14'062.25
1429.001	MM 13A/2023 - PoLuMe comparto a monte nucleo	790.5290.006	32'254.52	32'254.52			32'254.52	10.00%	3'225.00	0.00	29'029.52
1429.001	MM 13B/2023 - PoLuMe comparto a lago nucleo	790.5290.007	0.00	115'667.05			115'667.05	10.00%	0.00	0.00	115'667.05
1429.001	MM 16/2021 - misurazione catastale ufficiale	140.5290.000	130'000.00	130'000.00			130'000.00	10.00%	13'000.00	0.00	117'000.00
1461	Contributi al Cantone										
1461.000	PAM 3 - decisione CdS 2536 del 22.05.2024	622.5610.002	18'691.20	0.00	18'691.20		18'691.20	3.00%	561.00	0.00	18'130.20
1461.000	MM 12/2017 PAM 2	622.5610.001	76'504.00	71'721.45			71'721.45	3.00%	2'295.00	0.00	69'426.45
1461.000	MM 708 PAM 1	690.501.00	52'800.00	40'392.00			40'392.00	3.00%	1'584.00	0.00	38'808.00
1461.001	D - dissodamenti secondo PR	810.561.00	22'025.15	14'239.50			14'239.50	2.50%	551.00	0.00	13'688.50
1462	Contributi a Comuni, Consorzi e altri enti locali										
1462.001	MM 17A/2017 Restauro Chiesa San Carpofo	350.5620.000	200'000.00	169'300.00			169'300.00	3.00%	6'000.00	0.00	163'300.00
1465	Contributi ad imprese private										
1465.000	D - contributo SNL per pali d'attracco	631.5650.000	20'000.00	18'800.00			18'800.00	3.00%	600.00	0.00	18'200.00
1466	Contributi ad organizzazioni senza scopo di lucro										
1466.000	MM 15/2022 - contributo centro SportAcademy	342.5660.000	13'705.00	13'019.00			13'019.00	2.50%	343.00	0.00	12'676.00
	TOTALE		9'854'634.40	5'556'085.86	432'287.81	186'762.90	5'801'610.77		398'654.75	148'836.91	5'254'119.11

COMUNE DI BISSONE - AMMORTAMENTI 2025 - DEPURAZIONE ACQUE

conto	Beni amministrativi investimento	Valore storico contabile	Valore contabile 01.01.2025	Uscite per investimenti	Entrate per investimenti	Scioglimento LALIA	Valore contabile con investimenti	Ammortamento		Valore contabile 31.12.2025
								Tasso%	Ordinari	
1403.200	Opere del genio civile									
	MM 9/2016 Sottostrutture nucleo lotto 2/3	834'518.95	317'224.11			9'770.95	307'453.16	2.00%	16'690.00	290'763.16
	MM 6/2020 - sottostrutture Via Maroggia	920'850.53	806'227.53	80'980.00			887'207.53	2.00%	18'417.00	868'790.53
	MM 12/2021 - canalizzazione mapp. 18	110'019.00	110'019.00				110'019.00	2.00%	2'200.00	107'819.00
1403.201	Costruzioni edili									
	Allacciamento IDA	943'003.13	228'769.73				228'769.73	2.00%	18'860.00	209'909.73
1429.001	Investimenti beni immateriali									
	D- progetto sottostrutture comparto USTRA	22'840.30	4'309.60	6'625.30		10'934.90	0.00	10.00%	0.00	0.00
TOTALE		2'831'231.91	1'466'549.97	87'605.30	0.00	20'705.85	1'533'449.42		56'167.00	1'477'282.42
	Investimenti netti				87'605.30					

COMUNE DI BISSONE - AMMORTAMENTI 2025 - SERVIZIO ACQUA POTABILE

Beni amministrativi		Valore storico contabile	Valore contabile 01.01.2025	Uscite per investimenti	Entrate per investimenti	Valore contabile con investimenti	Ammortamento		Valore contabile 31.12.2025
conto	investimento						Tasso%	Ordinari	
1403.100	Contrada Busi - MM 727/2012	44'680.00	28'192.80			28'192.80	2.50%	1'117.00	27'075.80
1403.100	Contrade Tencalla e Garovaglio - MM 750/2013	109'389.42	82'587.69			82'587.69	2.50%	2'735.00	79'852.69
1403.100	Contrade Gaggini e Somaini - MM 22/2014	97'903.10	73'914.73			73'914.73	2.50%	2'448.00	71'466.73
1403.100	Contrade Lotto 2 - MM 9/2016	209'755.30	182'249.62			182'249.62	2.50%	5'244.00	177'005.62
1403.100	Contrade Lotto 3 - MM 9/2016	243'995.35	225'695.35			225'695.35	2.50%	6'100.00	219'595.35
1403.100	MM 6/2023 - condotta AP fino mapp. 11	0.00	49'819.90	2'183.00	29'253.90	22'749.00	2.50%	0.00	22'749.00
1403.100	MM 13/2024 - condotta AP Arco di Campione	0.00	85'388.35	2'005.40		87'393.75	2.50%	0.00	87'393.75
1403.100	MM 6/2020 - sottostrutture Via Maroggia	745'074.15	685'370.30			685'370.30	2.50%	18'627.00	666'743.30
1403.100	Anticipo condotte PCAI - MM 13/2014	101'239.75	74'698.08			74'698.08	2.50%	2'531.00	72'167.08
1403.100	MM 2/2022 - misuratori e ottimizzazione - misuratori	77'023.35	77'023.35			77'023.35	6.50%	5'007.00	72'016.35
1403.100	MM 2/2022 - misuratori e ottimizzazione - opere	118'808.80	118'808.80			118'808.80	5.00%	5'940.00	112'868.80
1403.100	Collegamento rete acqua AIL SA - MM 2/2015	1'630'460.21	1'516'203.84		69'893.87	1'446'309.97	2.50%	40'762.00	1'405'547.97
1403.100	D - progetto sistemazione acquedotto	26'627.20	0.00	26'627.20		26'627.20	2.50%	666.00	25'961.20
1406.100	Adeguamento serbatoio alle norme - MM 1/2015	132'797.80	98'869.33		95'549.33	3'320.00	2.50%	3'320.00	0.00
1406.100	D - risanamento serbatoi AP	35'104.74	26'198.66			26'198.66	2.50%	878.00	25'320.66
1406.100	D - Macchine e installazioni	0.00	0.00			0.00	12.50%	0.00	0.00
1406.100	D - contatori utenza AP	18'593.30	12'294.10	7'010.45		19'304.55	6.50%	1'209.00	18'095.55
1406.100	MM 2/2024 - nuovo server telegestione AP (informatica)	29'011.70	29'011.70		23'209.70	5'802.00	20.00%	5'802.00	0.00
1406.100	MM 2/2024 - nuovo server telegestione AP (apparecchiature)	34'486.30	26'037.40	8'448.90		34'486.30	10.00%	3'449.00	31'037.30
1429.001	D - Manuale gestione qualità W12 SSIGA	39'251.55	8'401.10	2'500.00	3'051.10	7'850.00	20.00%	7'850.00	0.00
	TOTALE	3'694'202.02	3'400'765.10	48'774.95	220'957.90	3'228'582.15		113'685.00	3'114'897.15

COMUNE DI BISSONE
SITUAZIONE DEBITI A MEDIO E LUNGO TERMINE AL 31.12.2025

Tipo di finanziamento	Conto Banca	Tipo	SCADENZA	TASSO INT. %	Conto Contabile	MATURAZIONE INTERESSI	SITUAZIONE 01.01.2025	VARIAZIONE	SITUAZIONE 31.12.2025
Breve Termine									
Medio e lungo termine									
Banca Raiffeisen	50090.62	Finanziamento	31.01.2026	0.86%	961.3401.002	trimestrale	1'000'000.00	-	1'000'000.00
Banca Raiffeisen	50090.73	Finanziamento	30.09.2028	0.42%	961.3401.005	trimestrale	2'183'478.90	-	2'183'478.90
Banca Raiffeisen	50090.43	Finanziamento	30.09.2028	0.42%	961.3401.006	trimestrale	700'000.00	-	700'000.00
Banca Raiffeisen	50090.22	Finanziamento	30.11.2026	1.75%	961.3401.006	trimestrale	200'000.00	-	200'000.00
Banca Raiffeisen	50090.22	Finanziamento	30.11.2028	1.98%	961.3401.006	trimestrale	200'000.00	-	200'000.00
Banca Raiffeisen	50090.22	Finanziamento	30.11.2030	2.17%	961.3401.006	trimestrale	200'000.00	-	200'000.00
Banca Raiffeisen	50090.22	Finanziamento	30.11.2032	2.33%	961.3401.006	trimestrale	200'000.00	-	200'000.00
Banca Raiffeisen	50090.90	Finanziamento	31.03.2029	1.65%	961.3401.003	trimestrale	1'000'000.00	-	1'000'000.00
Banca Raiffeisen	50090.90	Finanziamento	31.03.2029	1.65%	961.3401.003	trimestrale	1'000'000.00	-	1'000'000.00
Banca Raiffeisen	50090.90	Finanziamento	31.03.2029	1.65%	961.3401.003	trimestrale	1'000'000.00	-	1'000'000.00
Banca Raiffeisen	50090.90	Finanziamento	31.03.2031	1.74%	961.3401.003	trimestrale	200'000.00	-	200'000.00
Banca Raiffeisen	50090.90	Finanziamento	31.03.2025	1.66%	961.3401.003	trimestrale	200'000.00	-200'000.00	0.00
Banca Raiffeisen	50090.90	Finanziamento	31.03.2027	1.57%	961.3401.003	trimestrale	200'000.00	-	200'000.00
Banca Raiffeisen	50090.90	Finanziamento	31.03.2029	1.65%	961.3401.003	trimestrale	200'000.00	-	200'000.00
Banca Raiffeisen	50090.36	Finanziamento	30.09.2028	0.42%	961.3401.004	trimestrale	750'000.00	-	750'000.00
Postfinance	PF.004748	Finanziamento	28.07.2026	0.38%	961.3401.007	annuale	400'000.00	-	400'000.00
Postfinance	PF.004749	Finanziamento	30.09.2026	0.38%	961.3401.008	annuale	1'700'000.00	-	1'700'000.00
Totale debiti a breve termine							0.00	0.00	0.00
Totale debiti a medio e lungo termine							11'333'478.90	-200'000.00	11'133'478.90
Totale debiti							11'333'478.90	-200'000.00	11'133'478.90

Tabella controllo dei crediti - Investimenti in beni amministrativi

conto	data credito	credito votato	Opera	uscite anno	uscite totali	credito residuo o sorpasso (1)	Previsione di liquidazione / Liquidato (2)	credito residuo o sorpasso previsto (3)	entrate anno	entrate totali	Investimento netto cumulato
111.5060.001	16.12.2024	32'000.00	SICUREZZA PUBBLICA MM 20/2024 - nuovi parchimetri	30'335.11	30'335.11	1'664.89	Liquidato	0.00	0.00	0.00	30'335.11
				30'335.11	30'335.11	1'664.89			0.00	0.00	30'335.11
341.5032.000	27.06.2022	105'000.00	CULTURA E TEMPO LIBERO MM 3/2022 - ritenzione acque scarico filtri Lido	17'929.15	107'603.55	-2'603.55	Liquidato	0.00	0.00	0.00	107'603.55
342.5020.000		0.00	D- risanamento muro lago Sottopusterla	4'337.70	4'337.70	-4'337.70	Liquidato	0.00	0.00	0.00	4'337.70
342.5065.000	25.04.2022	64'000.00	MM 23/2021 - elementi d'arredo culturali	24'606.55	49'252.85	14'747.15	0.00	0.00	0.00	0.00	49'252.85
				46'873.40	161'194.10	7'805.90			0.00	0.00	161'194.10
615.5010.002	25.04.2022	1'257'800.00	TRAFFICO MM 6/2021 - urbanizzazione Via San Nicolao	26'785.25	47'403.40	1'210'396.60	0.00	0.00	0.00	0.00	47'403.40
615.5010.003	27.06.2022	354'000.00	MM 8/2022 - illuminazione pubblica LED	254'222.85	280'615.79	73'384.21	Liquidato	0.00	0.00	0.00	280'615.79
615.5010.004		0.00	D- sistemazione scalinata Pineta	2'943.10	14'176.25	-14'176.25	0.00	0.00	0.00	0.00	14'176.25
615.6395.000		0.00	Prelievo dal Fondo FER				0.00	0.00	186'762.90	186'762.90	-186'762.90
622.5610.002		0.00	PAM 3 - decisione CdS 2536 del 22.05.2024	18'691.20	18'691.20	-18'691.20	0.00	0.00	0.00	0.00	18'691.20
				302'642.40	360'886.64	1'250'913.36			186'762.90	186'762.90	174'123.74
710.5031.001	24.04.2023	66'000.00	PROT. AMBIENTE E SIST. TERRITORIO MM 6/2023 - condotta AP fino mapp. 11	2'183.00	52'002.90	13'997.10	Liquidato	0.00	0.00	0.00	52'002.90
710.5031.002	16.12.2024	89'000.00	MM 13/2024 - condotta AP Arco di Campione	2'005.40	87'393.75	1'606.25	Liquidato	0.00	0.00	0.00	87'393.75
710.5041.000		0.00	D- Progetto sistemazione acquedotto	26'627.20	26'627.20	-26'627.20	Liquidato	0.00	0.00	0.00	26'627.20
710.5061.000		0.00	D- Contatori utenza AP	7'010.45	7'010.45	-7'010.45	0.00	0.00	0.00	0.00	7'010.45
710.5061.002	21.03.2024	65'000.00	MM 2/2024 - nuovo server telegestione AP	8'448.90	63'498.00	1'502.00	Liquidato	0.00	0.00	0.00	63'498.00

(1) Credito votato ./ Uscite per investimento cumulate al 31.12

(2) Stimare il costo finale (dove tecnicamente possibile) / "Liquidato" se tutte le uscite e entrate sono avvenute

(3) Credito votato ./ Previsione di liquidazione

Tabella controllo dei crediti - Investimenti in beni amministrativi

conto	data credito	credito votato	Opera	uscite anno	uscite totali	credito residuo o sorpasso (1)	Previsione di liquidazione / Liquidato (2)	credito residuo o sorpasso previsto (3)	entrate anno	entrate totali	Investimento netto cumulato
710.5290.000		0.00	D- Manuale gestione qualita W12	2'500.00	2'500.00	-2'500.00	Liquidato	0.00	0.00	0.00	2'500.00
710.6310.000		0.00	Sussidi acqua potabile				0.00	0.00	191'704.00	191'704.00	-191'704.00
710.6370.000		0.00	Contributi di miglioria				0.00	0.00	29'253.90	29'253.90	-29'253.90
720.5032.001	14.12.2020	1'248'000.00	MM 6/2020 - sottostrutture Via Maroggia	80'980.00	1'009'830.53	238'169.47	0.00	0.00	0.00	0.00	1'009'830.53
720.5290.000		0.00	D- progetto sottostrutture comparto USTRA	6'625.30	6'625.30	-6'625.30	Liquidato	0.00	0.00	0.00	6'625.30
720.6372.000		0.00	Contributi di costruzione LALIA				0.00	0.00	20'705.85	20'705.85	-20'705.85
742.5290.001	21.03.2024	84'500.00	MM 4/2024 - progetto sistemazione Ova Drizza	17'044.30	82'037.55	2'462.45	0.00	0.00	0.00	0.00	82'037.55
790.5290.004	24.04.2023	200'000.00	MM 19/2022 - credito pianificazione	25'944.00	171'132.95	28'867.05	0.00	0.00	0.00	0.00	171'132.95
				179'368.55	1'508'658.63	243'841.37			241'663.75	241'663.75	1'266'994.88
			ECONOMIA PUBBLICA								
820.5050.000	21.03.2024	41'000.00	MM 3/2024 - strada forestale Roncaglia	9'448.60	40'673.73	326.27	0.00	0.00	0.00	0.00	40'673.73
				9'448.60	40'673.73	326.27			0.00	0.00	40'673.73
				568'668.06	2'101'748.21	1'504'551.79			428'426.65	428'426.65	1'673'321.56

(1) Credito votato ./ Uscite per investimento cumulate al 31.12

(2) Stimare il costo finale (dove tecnicamente possibile) / "Liquidato" se tutte le uscite e entrate sono avvenute

(3) Credito votato ./ Previsione di liquidazione

Conto dei flussi dei mezzi liquidi (fondo Gruppo 100) Metodo indiretto	Importi		Totali parziali	Saldi categorie flussi
	Afflusso (+)	Deflusso (-)		
Risultato totale d'esercizio	534'545.85	0.00		
+33 Ammortamenti su BA	705'409.66			
+35 Versamenti a fondi e FS	102'016.08			
+364 Rettifiche di valore su prestiti dei BA	0.00			
+365 Rettifiche di valore su partecipazioni dei BA	0.00			
+366 Ammortamenti su contributi per investimenti	11'934.00			
+389 Versamenti a ris. Budget globale + ammort. dis. di bilancio	0.00			
-45 Prelevamenti da fondi e FS		92'661.08		
-4892 Prelievi da riserve per budget globali		0.00		
Flusso derivato dall'autofinanziamento			1'261'244.51	
Variazioni di				
101 Crediti	645'254.11	0.00		
104 Ratei e risconti attivi	649'699.38	0.00		
106 Scorta merci e lavori in corso	0.00	0.00		
200 Impegni correnti	0.00	799'502.88		
204 Ratei e risconti passivi	10'152.57	0.00		
205 Accantonamenti a breve termine	0.00	10'045.30		
208 Accantonamenti a lungo termine	0.00	0.00		
2092 Legati e lasciti	0.00	0.00		
Totale			495'557.88	
Flusso da attività operative				1'756'802.39
Entrate dal conto degli investimenti	428'426.65			
Uscite dal conto degli investimenti		568'668.06		
-639 Prelievi da FS (entrate non monetarie) escluso 6399		186'762.90		
Flusso da attività di investimento (BA)				-327'004.31
Variazione investimenti in beni patrimoniali				
102 Investimenti finanziari a breve termine (al netto di .	0.00	0.00		
107 Investimenti finanziari a lungo termine (al netto di .	9'066.50	0.00		
108 Investimenti materiali in BP	0.00	0.00		
Flusso da attività di piazzamenti finanziari (BP)				9'066.50
Flusso da attività di investimento e di piazzamenti finanziari				-317'937.81
Variazione finanziamenti di terzi				
201 Impegni a breve termine	0.00	0.00		
206 Impegni a lungo termine	0.00	200'000.00		
Flusso da attività di finanziamento				-200'000.00
Variazione totale dei mezzi liquidi (gruppo 100)				1'238'864.58

		Sostanza iniziale 01.01.2025	V a r i a z i o n e		Sostanza finale 31.12.2025
			aumento	diminuzione	
205	Accantonamenti a breve termine	10'045.30		10'045.30	
2052	Accantonamenti a breve per processi	10'045.30		10'045.30	
2052.000	Accantonamenti per processi	10'045.30		10'045.30	
208	Accantonamenti a lungo termine		20'705.85	20'705.85	
2088	Accantonamenti a lungo termine del conto degli investimenti		20'705.85	20'705.85	
2088.000	Contributi di costruzione LALIA		20'705.85	20'705.85	
2088.010	AIL montante K				

Comune di Bissone

Tabella delle partecipazioni

Art. 22 cpv. 1 lett. j RGFCC

Denominazione, sede	Consorzio di protezione civile del Mendrisiotto
Genere	Consorzio
Numero di comuni	15
Scopo	Protezione civile
Diritti di voto in Consiglio consortile	2/100
Chiave di riparto spese correnti	Procapite * abitanti Comune
Ultimo contributo comunale	CHF 20'460.00
Finanziamento investimenti (art. 29 cpv. 2 LCCom)	Direttamente dal Consorzio o ripartito fra i Comuni
--> Se investimenti finanziati dal Consorzio: quota parte del Debito pubblico netto I (ultimo disp.)	-/-
Eventuali osservazioni	-/-

Comune di Bissone

Tabella delle partecipazioni

Art. 22 cpv. 1 lett. j RGFCC

Denominazione, sede	Servizio cure a domicilio del Luganese - SCuDo
Genere	Associazione
Numero di comuni	20
Scopo	Sociale
Diritti di voto in Consiglio consortile	Assemblea - 57
Chiave di riparto spese correnti	-/-
Ultimo contributo comunale	Quota sociale 2025, CHF 100.00
Finanziamento investimenti (art. 29 cpv. 2 LCCom)	-/-
--> Se investimenti finanziati dal Consorzio: quota parte del Debito pubblico netto I (ultimo disp.)	-/-
Eventuali osservazioni	-/-

Comune di Bissone

Tabella delle partecipazioni

Art. 22 cpv. 1 lett. j RGFCC

Denominazione, sede	Consorzio pulizia delle rive e dello specchio d'acqua del Lago Ceresio
Genere	Consorzio
Numero di comuni	16 Comuni, Cantone e 5 Consorzi depurazione acque
Scopo	Provvedere alla pulizia delle rive e dello specchio d'acqua del lago ed al taglio delle alghe segnatamente delle zone balneabili. Il Consorzio presterà la sua collaborazione nel limite del possibile al corpo d'intervento nel caso di inquinamenti.
Diritti di voto in Consiglio consortile	1
Chiave di riparto spese correnti	1.78 (nuove interessanze valide per il quadriennio 2024-2028)
Ultimo contributo comunale	CHF 8'500
Finanziamento investimenti (art. 29 cpv. 2 LCCom)	-/-
--> Se investimenti finanziati dal Consorzio: quota parte del Debito pubblico netto I (ultimo disp.)	-/-
Eventuali osservazioni	Gli enti consorziati sono solo 4 (IDA Bioggio, IDA Mendrisio, IDA Pian Scairolo e IDA Magliasina).

Comune di Bissone

Tabella delle partecipazioni

Art. 22 cpv. 1 lett. j RGFCC

Denominazione, sede	Croce Verde Lugano
Genere	Associazione di diritto privato riconosciuta di pubblica utilità
Numero di comuni	46
Scopo	Soccorso e trasporto con ambulanza
Diritti di voto in Consiglio consortile	1/171
Chiave di riparto spese correnti	18% (contributo totale dei Comuni in %)
Ultimo contributo comunale	CHF 6'952.00
Finanziamento investimenti (art. 29 cpv. 2 LCCom)	CVL e sussidi cantonali
--> Se investimenti finanziati dal Consorzio: quota parte del Debito pubblico netto I (ultimo disp.)	-/-
Eventuali osservazioni	

Comune di Bissone

Tabella delle partecipazioni

Art. 22 cpv. 1 lett. j RGFCC

Denominazione, sede	Consorzio manutenzione opere di arginatura esistenti e future del Basso Ceresio (CMBC)
Genere	Consorzio
Numero di comuni	5
Scopo	Manutenzione riali e ove
Diritti di voto in Consiglio consortile	1/33
Chiave di riparto spese correnti	Percentualmente
Ultimo contributo comunale	CHF 2'480.00
Finanziamento investimenti (art. 29 cpv. 2 LCCom)	Consorzio con riparto Comuni
--> Se investimenti finanziati dal Consorzio: quota parte del Debito pubblico netto I (ultimo disp.)	-/-
Eventuali osservazioni	-/-

Comune di Bissone

Tabella delle partecipazioni

Art. 22 cpv. 1 lett. j RGFCC

Denominazione, sede	Consorzio di depurazione delle acque di Mendrisio e dintorni (CDAM)
Genere	Consorzio
Numero di comuni	9 (Arogno, Bissone, Brusino Arsizio, Castel San Pietro, Mendrisio, Novazzano, Riva San
Scopo	Il Consorzio ha lo scopo di progettare, costruire e gestire:
Diritti di voto in Consiglio consortile	4/101
Chiave di riparto spese correnti	3.3% (media)
Ultimo contributo comunale	CHF 125'844.00
Finanziamento investimenti (art. 29 cpv. 2 LCCom)	Direttamente Consorzio oppure ripartito ai Comuni
--> Se investimenti finanziati dal Consorzio: quota parte del Debito pubblico netto I (ultimo disp.)	-
Eventuali osservazioni	-

TABELLA RIASSUNTIVA DELLE IMPOSTE DA INCASSARE 2025

	2025		2024		2023		2022 e precedenti	
	01.01.	31.12.	01.01.	31.12.	01.01.	31.12.	01.01.	31.12.
Imposte emesse (1012)	0.00	817'587.96	602'241.14	337'687.58	760'580.71	407'196.25	576'689.00	272'781.25
Imposte valutate (1042)	0.00	-108'270.40	653'298.40	264'471.34	4'561.60	-64'664.68	0.00	-71'166.13
Totale imposte da incassare	0.00	709'317.56	1'255'539.54	602'158.92	765'142.31	342'531.57	576'689.00	201'615.12

INDICATORI FINANZIARI MCA2 di priorità 1

	2016	2017	2018	2019	2020	2021	2022	2023	2024	2025
Tasso d'indebitamento netto (Debito pubblico netto I / Ricavi fiscali) x 100	0.0	0.0	0.0	0.0	0.0	0.0	192.0	186.9	173.1	154.9
Valori indicativi: < 100 Buono 100 - 150 Accettabile > 150 Eccessivo										Eccessivo
Grado di autofinanziamento (autofinanziamento / investimenti netti) x 100	0.0	0.0	0.0	0.0	0.0	0.0	54.0	47.1	69.8	899.3
Valori indicativi: Debole < 80 Normale 80 - 100 Buono > 100										Buono
Quota delle spese per interessi (interessi netti / ricavi correnti) x 100	0.0	0.0	0.0	0.0	0.0	0.0	0.8	0.3	0.7	1.3
Valori indicativi: Eccessivo > 10 Sufficiente 4 - 9 Buono 0 - 4										Buono
Debito pubblico I netto / 1000 (Capitale dei terzi - beni patrimoniali) / 1000	0	0	0	0	0	6'491	7'268	7'970	8'181	7'060
Debito pubblico I netto per abitante in franchi debito pubblico I netto / popolazione residente permanente	0	0	0	0	0	0	7'691	8'346	8'306	7'168
Valori indicativi: < 1'000 Basso 1'000 - 3'000 Medio 3'000 - 5'000 Elevato > 5'000 Eccessivo										Eccessivo
Quota degli investimenti (investimenti lordi / uscite totali consolidate) x 100	0.0	0.0	0.0	0.0	0.0	0.0	27.2	22.3	13.2	10.3
Valori indicativi: molto elevata >30% elevata 20% - 30% media 10% - 20% ridotta <10%										Media
Quota di capitale proprio (capitale proprio / totale dei passivi) x 100	0.0	0.0	0.0	0.0	0.0	11.2	12.6	14.3	14.3	18.5
Valori indicativi: eccessiva >40% buona 20% - 40% media 10% - 20% debole <10%										Media

INDICATORI FINANZIARI MCA2 di priorità 2

	2016	2017	2018	2019	2020	2021	2022	2023	2024	2025
Tasso d'indebitamento lordo (debito lordo / ricavi correnti) x 100 Valori indicativi: ottimo <50% buono 50% - 100% medio 100% - 150% debole 150% - 200% critico >200%	0.0	0.0	0.0	0.0	0.0	0.0	231.2	217.3	203.2	182.7
										Debole
Quota degli oneri finanziari (oneri finanziari / ricavi correnti) x 100 Valori indicativi: debole <5% sopportabile 5% - 15% alto >15%	0.0	0.0	0.0	0.0	0.0	0.0	11.4	9.2	9.0	12.6
										Sopportabile
Capacità di autofinanziamento (autofinanziamento / ricavi correnti) x 100 Valori indicativi: Buona >20% media 10% - 20% debole <10%	0.0	0.0	0.0	0.0	0.0	0.0	16.2	11.5	8.7	20.0
										Media
Grado d'indebitamento supplementare Risultato totale / investimenti netti	0.0	0.0	0.0	0.0	0.0	0.0	14.2	8.4	5.5	381.2
Grado di copertura delle spese correnti Risultato d'esercizio / spese correnti (dedotti i riversamenti da terzi, gli ammortamenti straordinari, le attribuzioni al capitale proprio e gli addebiti interni)	0.0	0.0	0.0	0.0	0.0	0.0	4.6	2.1	0.7	9.5
Grado di copertura del capitale proprio Risultato di bilancio / spese correnti (dedotti i riversamenti da terzi, gli ammortamenti straordinari, le attribuzioni al capitale proprio e gli addebiti interni)	0.0	0.0	0.0	0.0	0.0	0.0	38.1	37.4	34.4	46.9